

統計編

■ 図書館評価のための主要指標

令和元年度の図書館の運営の状況について評価を行うとともに、その結果に基づき図書館運営の改善を図っています。評価のための指標の推移は以下のとおりです。

1. 図書館評価のための主要指標の推移 参考：『図書館評価プロジェクト中間報告』（日本図書館協会 2011）

指標	平成 27 年度	平成 28 年度	平成 29 年度	平成 30 年度	令和元(平成 31)年度
【インプット指標】：投資された資源及びその蓄積					
人口	143,630	144,606	145,491	146,645	147,519
専任職員数	37	37	24	23	17
専任・非常勤・臨時・委託	127	126	125	128	128
蔵書冊数(図書)	880,970	918,718	910,950	921,590	932,167
視聴覚資料点数(貸出対象分)	17,134	17,726	17,022	16,911	17,263
蔵書点数(CD)	11,706	12,038	11,598	11,520	11,685
蔵書点数(ビデオ)	2,551	2,551	2,252	2,246	2,236
蔵書点数(DVD) ☆館内視聴用を含む	2,877	3,137	3,172	3,145	3,342
図書館費(千円)	563,817	455,534	823,836	566,113	567,200
図書購入費(千円)	65,625	64,911	63,734	65,842	65,842
市民一人当たりの蔵書冊数(図書)	6.13	6.35	6.26	6.28	6.32
市民一人当たりの図書館費(円)	3,925	3,150	5,662	3,860	3,845
市民一人当たりの図書購入費(円)	457	449	438	449	446
年間受入冊数(図書)	38,498	43,629	42,772	43,681	43,247
年間除籍冊数(図書)	15,561	5,881	5,800	50,564	32,670
【中間的指標】：資源、効果のうち図書館の努力により増加させることができる指標					
開館日数	301	307	307	307	278
有効登録者数(市内)※	64,867	40,778	39,417	40,431	39,041
有効登録者数(市外)※	72,989	37,569	35,534	36,445	34,997
市民登録率※	45.20%	28.20%	27.09%	27.57%	26.47%
専任司書率	43.20%	48.60%	50.00%	43.50%	35.30%
雑誌購入タイトル数	834	834	837	839	836
新聞購入タイトル数	53	53	53	56	57
【アウトプット指標】：資源とその活用により生まれた効果					
利用者数(貸出利用者数)	984,609	1,221,365	1,139,649	1,220,514	1,125,232
予約件数	603,909	613,603	609,587	656,618	625,273
貸出数(全資料)	2,447,925	2,657,624	2,425,508	2,572,074	2,368,216
貸出冊数(図書)	2,203,133	2,406,739	2,209,753	2,357,048	2,181,443
貸出点数(視聴覚資料)	97,659	91,996	75,339	62,552	51,275
貸出点数(CD)	66,460	64,111	50,250	38,761	30,794
貸出点数(ビデオ)	743	664	411	510	367
貸出点数(DVD) ☆館内視聴分を含む	30,456	27,221	24,678	23,281	20,114
蔵書回転率(図書)	2.50	2.62	2.43	2.56	2.34
蔵書回転率(視聴覚資料)	5.70	5.19	4.43	3.70	2.97
市民一人当たりの貸出冊数(図書)	15.34	16.64	15.19	16.07	14.79
一日当たりの貸出冊数(図書)	7,319	7,840	7,198	7,678	7,847
団体貸出冊数	16,204	15,066	15,561	16,175	16,813
レファレンス件数	58,173	52,738	49,931	54,065	47,979
事業参加人数(児童・YA・一般向け)	8,163	11,567	10,514	10,584	9,286
ホームページアクセス件数	1,494,028	3,520,321	5,008,841	5,513,185	4,980,522

※印については、P 7 の有効登録者数を参照。

■ 一般統計（令和元（平成31）年度）

1. 蔵書統計

（1）分類別蔵書統計

単位：冊

		中 央	吉祥寺	プレイス	全 館
一 般 書	郷土行政	27,138	1,154	2,802	31,094
	0. 総 記	15,439	1,763	4,083	21,285
	1. 哲 学	24,698	2,348	5,233	32,279
	2. 歴 史	49,680	7,974	13,212	70,866
	3. 社会科学	97,322	7,858	18,198	123,378
	4. 自然科学	35,444	4,283	11,295	51,022
	5. 技 術	37,320	5,591	14,687	57,598
	6. 産 業	18,756	1,675	4,460	24,891
	7. 芸 術	54,026	6,779	15,763	76,568
	8. 言 語	9,824	1,588	2,722	14,134
	9. 文 学	149,411	22,798	34,410	206,619
	小 計	519,058	63,811	126,865	709,734
YA	0～9	21,527	4,456	7,713	33,696
	マンガ	6,633	0	193	6,826
	小 計	28,160	4,456	7,906	40,522
児 童 書	0～9	68,972	16,435	26,054	111,461
	絵 本	36,570	11,531	18,034	66,135
	紙芝居	1,869	994	1,452	4,315
	小 計	107,411	28,960	45,540	181,911
合 計		654,629	97,227	180,311	932,167

（2）形態別蔵書統計【（1）に含まれる特殊形態書籍の統計】

単位：冊

種 別	中 央	吉祥寺	プレイス	全 館
文 庫	40,048	9,141	15,976	65,165
大型本	13,830	1,558	2,766	18,154
外国語図書	8,952	452	1,003	10,407
参考図書	26,857	2,338	3,499	32,694
大活字本	2,665	349	623	3,637

(3) 視聴覚資料所蔵数 (タイトル数) 単位: 点

種別	中央
C D	11,685
ビデオ	2,236
DVD	3,342

(4) 新聞・雑誌所蔵タイトル数

単位: タイトル

種別	中央	吉祥寺	プレイス	全館
新聞	46 (12)	25 (2)	40 (9)	57 (17)
雑誌	471 (29) 31,776冊	216 (2) 3,417冊	623 (23) 10,184冊	836 (42) 45,377冊

※ () は外国語の新聞・雑誌タイトル数

2. 利用状況

(1) 中央図書館

① 内容別貸出冊数（図書）

*端数処理の関係上、合計が100%にならない場合があります。

単位：冊

	一般図書				児童書	合計	貸出冊数 に占める 割合(%)
	郷土資料	一般	YA	小計			
郷土行政	1,497	—	—	1,497	—	1,497	0.2%
0. 総記	—	9,932	338	10,270	1,452	11,722	1.6%
1. 哲学	—	19,885	685	20,570	1,534	22,104	3.0%
2. 歴史	—	46,202	731	46,933	9,400	56,333	7.6%
3. 社会科学	—	48,375	1,528	49,903	3,980	53,883	7.3%
4. 自然科学	—	25,575	789	26,364	17,960	44,324	6.0%
5. 技術	—	47,710	815	48,525	5,196	53,721	7.3%
6. 産業	—	10,702	133	10,835	2,707	13,542	1.8%
7. 芸術	—	37,542	30,327	67,869	22,192	90,061	12.2%
8. 言語	—	8,172	351	8,523	1,261	9,784	1.3%
9. 文学	—	165,754	14,259	180,013	63,235	243,248	33.0%
絵本・紙芝居	—	—	—	—	137,284	137,284	18.6%
合計	1,497	419,849	49,956	471,302	266,201	737,503	—

② 月別貸出件数

単位：冊・点

	開館 日数	図書			雑誌	視聴覚資料	相互貸借	合計	一日平均
		一般	児童	小計					
4月	25	43,982	22,302	66,284	4,340	3,876	137	74,637	2,985
5月	25	43,306	21,843	65,149	4,382	3,731	143	73,405	2,936
6月	25	43,229	24,157	67,386	4,453	3,772	116	75,727	3,029
7月	26	46,240	27,895	74,135	4,418	3,603	181	82,337	3,167
8月	25	45,811	28,039	73,850	4,227	3,743	110	81,930	3,277
9月	25	43,033	25,057	68,090	4,474	3,739	117	76,420	3,057
10月	18	34,823	19,294	54,117	3,570	2,778	120	60,585	3,366
11月	24	39,785	22,019	61,804	4,240	3,318	137	69,499	2,896
12月	23	39,428	21,526	60,954	4,286	3,469	131	68,840	2,993
1月	23	39,529	21,375	60,904	4,064	3,238	125	68,331	2,971
2月	24	45,323	27,361	72,684	4,422	3,832	128	81,066	3,378
3月	1	6,813	5,333	12,146	595	366	50	13,157	13,157
合計	264	471,302	266,201	737,503	47,471	39,465	1,495	825,934	3,129

※3月は、新型コロナウイルス感染症対策のため、開館日は、1日のみ。ただし、貸出数には、3/18～31の、予約本受取（市内の児童生徒のみ）も含む。

※10月12日（土）、13日（日）は台風19号の影響により臨時休館。

(2) 吉祥寺図書館

① 内容別貸出冊数 (図書)

*端数処理の関係上、合計が100%にならない場合があります。

単位：冊

	一般図書				児童書	合計	貸出冊数 に占める 割合(%)
	郷土資料	一般	YA	小計			
郷土行政	921	—	—	921	—	921	0.2%
0. 総記	—	8,770	230	9,000	606	9,606	1.9%
1. 哲学	—	18,380	584	18,964	517	19,481	3.9%
2. 歴史	—	39,220	637	39,857	3,813	43,670	8.8%
3. 社会科学	—	38,291	1,662	39,953	2,473	42,426	8.5%
4. 自然科学	—	21,539	655	22,194	8,969	31,163	6.3%
5. 技術	—	35,597	461	36,058	3,378	39,436	7.9%
6. 産業	—	7,299	56	7,355	1,881	9,236	1.9%
7. 芸術	—	23,840	13,328	37,168	6,338	43,506	8.7%
8. 言語	—	6,817	231	7,048	803	7,851	1.6%
9. 文学	—	128,253	9,490	137,743	37,284	175,027	35.2%
絵本・紙芝居	—	—	—	—	75,273	75,273	15.1%
合計	921	328,006	27,334	356,261	141,335	497,596	—

② 月別貸出件数

単位：冊・点

	開館 日数	図書			雑誌	視聴覚資料	相互貸借	合計	一日平均
		一般	児童	小計					
4月	26	32,778	12,515	45,293	2,725	566	94	48,678	1,872
5月	26	32,083	11,651	43,734	2,736	530	113	47,113	1,812
6月	26	32,503	12,717	45,220	2,703	522	101	48,546	1,867
7月	26	32,685	13,719	46,404	2,690	446	132	49,672	1,910
8月	27	35,493	15,586	51,079	2,851	501	80	54,511	2,019
9月	26	33,384	13,178	46,562	2,955	452	86	50,055	1,925
10月	24	31,218	11,651	42,869	2,765	395	96	46,125	1,922
11月	22	28,299	10,994	39,293	2,517	400	74	42,284	1,922
12月	24	30,054	11,063	41,117	2,812	422	79	44,430	1,851
1月	23	30,127	11,401	41,528	2,664	357	76	44,625	1,940
2月	25	33,492	14,417	47,909	3,107	466	83	51,565	2,063
3月	1	4,145	2,443	6,588	310	45	21	6,964	6,964
合計	276	356,261	141,335	497,596	30,835	5,102	1,035	534,568	1,937

※3月は、新型コロナウイルス感染症対策のため、開館日は、1日のみ。ただし、貸出数には、3/18～31の、予約本受取（市内の児童生徒のみ）も含む。

※10月12日（土）、13日（日）は台風19号の影響により臨時休館。

(3) 武蔵野プレイス

① 内容別貸出冊数 (図書)

*端数処理の関係上、合計が100%にならない場合があります。

単位：冊

	一般図書				児童書	合計	貸出冊数 に占める 割合(%)
	郷土資料	一般	YA	小計			
郷土行政	1,254	—	—	1,254	—	1,254	0.1%
0. 総記	—	15,636	520	16,156	1,720	17,876	1.9%
1. 哲学	—	30,590	1,108	31,698	1,036	32,734	3.5%
2. 歴史	—	68,727	821	69,548	9,913	79,461	8.4%
3. 社会科学	—	72,645	2,620	75,265	4,788	80,053	8.5%
4. 自然科学	—	39,319	1,313	40,632	21,728	62,360	6.6%
5. 技術	—	74,056	755	74,811	7,865	82,676	8.7%
6. 産業	—	16,319	77	16,396	3,705	20,101	2.1%
7. 芸術	—	45,344	25,592	70,936	22,200	93,136	9.8%
8. 言語	—	11,744	457	12,201	2,058	14,259	1.5%
9. 文学	—	210,778	18,107	228,885	79,842	308,727	32.6%
絵本・紙芝居	—	—	—	—	153,707	153,707	16.2%
合計	1,254	585,158	51,370	637,782	308,562	946,344	—

② 月別貸出件数

単位：冊・点

	開館 日数	図書			雑誌	視聴覚資料	相互貸借	合計	一日平均
		一般	児童	小計					
4月	26	59,289	25,827	85,116	5,127	664	129	91,036	3,501
5月	26	58,992	25,253	84,245	4,895	747	116	90,003	3,462
6月	26	59,612	28,293	87,905	5,080	643	89	93,717	3,605
7月	26	59,773	31,303	91,076	4,879	648	145	96,748	3,721
8月	27	62,796	34,450	97,246	5,055	610	98	103,009	3,815
9月	26	57,597	27,166	84,763	4,822	612	97	90,294	3,473
10月	24	53,879	25,475	79,354	4,410	545	133	84,442	3,518
11月	22	50,261	25,117	75,378	4,179	498	101	80,156	3,643
12月	24	53,446	24,807	78,253	4,485	549	105	83,392	3,475
1月	23	53,927	24,808	78,735	4,586	540	105	83,966	3,651
2月	25	60,884	31,049	91,933	5,335	603	96	97,967	3,919
3月	1	7,326	5,014	12,340	560	49	35	12,984	12,984
合計	276	637,782	308,562	946,344	53,413	6,708	1,249	1,007,714	3,651

※3月は、新型コロナウイルス感染症対策のため、開館日は、1日のみ。ただし、貸出数には、3/18~31の、予約本受取（市内の児童生徒のみ）も含む。

※10月12日（土）、13日（日）は台風19号の影響により臨時休館。

(4) 全館

① 内容別貸出冊数 (図書)

*端数処理の関係上、合計が100%にならない場合があります。

単位：冊

	一般図書				児童書	合計	貸出冊数に占める割合(%)
	郷土資料	一般	YA	小計			
郷土行政	3,672	—	—	3,672	—	3,672	0.2%
0. 総記	—	34,338	1,088	35,426	3,778	39,204	1.8%
1. 哲学	—	68,855	2,377	71,232	3,087	74,319	3.4%
2. 歴史	—	154,149	2,189	156,338	23,126	179,464	8.2%
3. 社会科学	—	159,311	5,810	165,121	11,241	176,362	8.1%
4. 自然科学	—	86,433	2,757	89,190	48,657	137,847	6.3%
5. 技術	—	157,363	2,031	159,394	16,439	175,833	8.1%
6. 産業	—	34,320	266	34,586	8,293	42,879	2.0%
7. 芸術	—	106,726	69,247	175,973	50,730	226,703	10.4%
8. 言語	—	26,733	1,039	27,772	4,122	31,894	1.5%
9. 文学	—	504,785	41,856	546,641	180,361	727,002	33.3%
絵本・紙芝居	—	—	—	—	366,264	366,264	16.8%
合計	3,672	1,333,013	128,660	1,465,345	716,098	2,181,443	—

② 月別貸出件数

単位：冊・点

	開館日数	図書			雑誌	視聴覚資料	相互貸借	合計	一日平均
		一般	児童	小計					
4月	26	136,049	60,644	196,693	12,192	5,106	360	214,351	8,244
5月	26	134,381	58,747	193,128	12,013	5,008	372	210,521	8,097
6月	26	135,344	65,167	200,511	12,236	4,937	306	217,990	8,384
7月	26	138,698	72,917	211,615	11,987	4,697	458	228,757	8,798
8月	27	144,100	78,075	222,175	12,133	4,854	288	239,450	8,869
9月	26	134,014	65,401	199,415	12,251	4,803	300	216,769	8,337
10月	24	119,920	56,420	176,340	10,745	3,718	349	191,152	7,965
11月	24	118,345	58,130	176,475	10,936	4,216	312	191,939	7,997
12月	24	122,928	57,396	180,324	11,583	4,440	315	196,662	8,194
1月	23	123,583	57,584	181,167	11,314	4,135	306	196,922	8,562
2月	25	139,699	72,827	212,526	12,864	4,901	307	230,598	9,224
3月	1	18,284	12,790	31,074	1,465	460	106	33,105	33,105
合計	278	1,465,345	716,098	2,181,443	131,719	51,275	3,779	2,368,216	8,519

※3月は、新型コロナウイルス感染症対策のため、開館日は、1日のみ。ただし、貸出数には、3/18~31の、予約本受取（市内の児童生徒のみ）も含む。

※開館日数は、館によって異なるため、最も多く開いていた館の日数を表示

※10月12日（土）、13日（日）は台風19号の影響により臨時休館。

3. 有効登録者数

※ 有効登録者数は、登録者の内、令和元（平成 31）年度内に利用があった人数。

※ 利用率は人口に対する利用者の割合

※ 市外小計は在勤・在学・近隣市区在住者

(1) 有効登録者数（令和元（平成 31）年度）

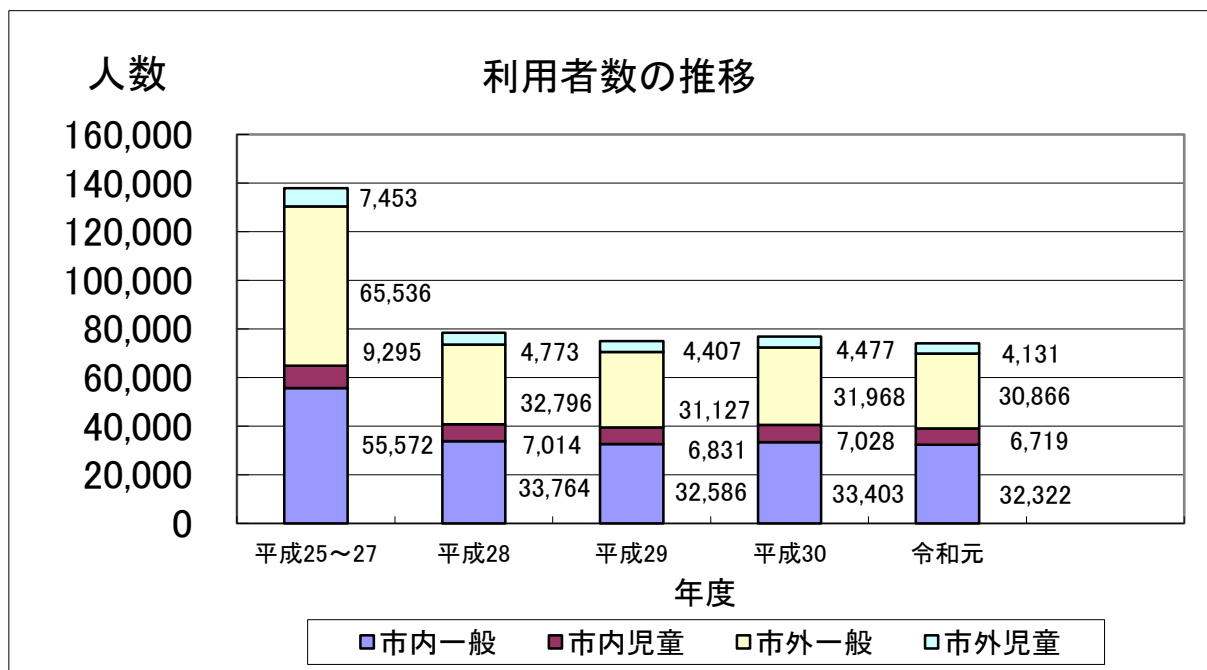
単位：人

町名	一般	児童	合計	人口	利用率(%)
吉祥寺東町	2,522	458	2,980	12,948	23.0
吉祥寺南町	2,361	406	2,767	13,422	20.6
御殿山	724	171	895	4,297	20.8
吉祥寺本町	2,152	363	2,515	11,883	21.2
吉祥寺北町	3,750	928	4,678	16,463	28.4
中町	3,368	712	4,080	14,708	27.7
西久保	2,339	507	2,846	11,916	23.9
緑町	2,050	540	2,590	8,403	30.8
八幡町	829	205	1,034	4,317	24.0
関前	1,873	430	2,303	9,407	24.5
境	4,161	687	4,848	15,678	30.9
境南町	4,000	624	4,624	15,035	30.8
桜堤	2,193	688	2,881	9,042	31.9
市内小計	32,322	6,719	39,041	147,519	26.5
三鷹市	11,252	1,693	12,945		
小金井市	5,989	816	6,805		
西東京市	4,718	720	5,438		
練馬区	3,249	413	3,662		
杉並区	3,777	387	4,164		
その他の地区	1,881	102	1,983		
※市外小計	30,866	4,131	34,997	—	—
合計	63,188	10,850	74,038	—	—

*登録者数、人口の基準日は、令和2年3月31日

(2) 利用者数の推移

*注意：平成 27 年度までは、直近 3 年度内に利用があった人数
平成 28 年度から、年度内に利用があった人数

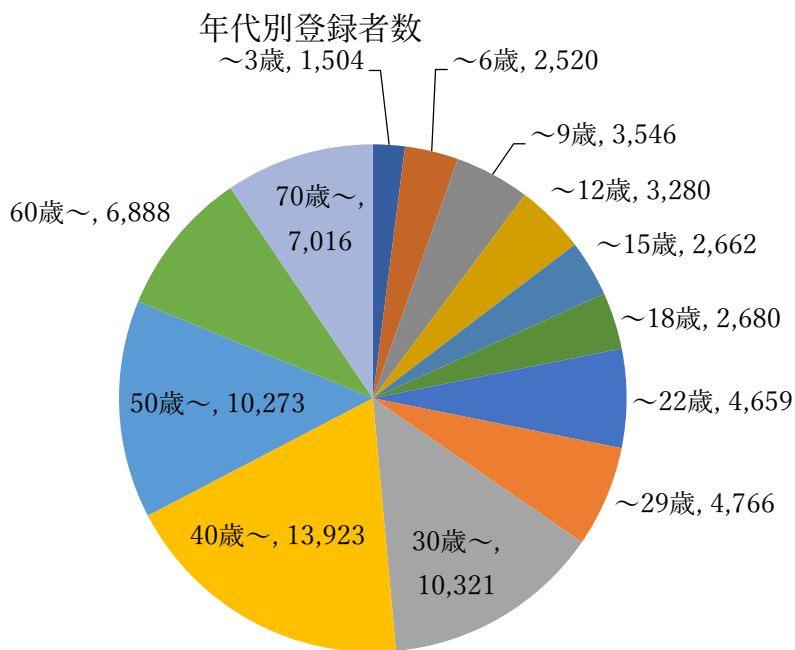


(3) 年代別貸出利用者数

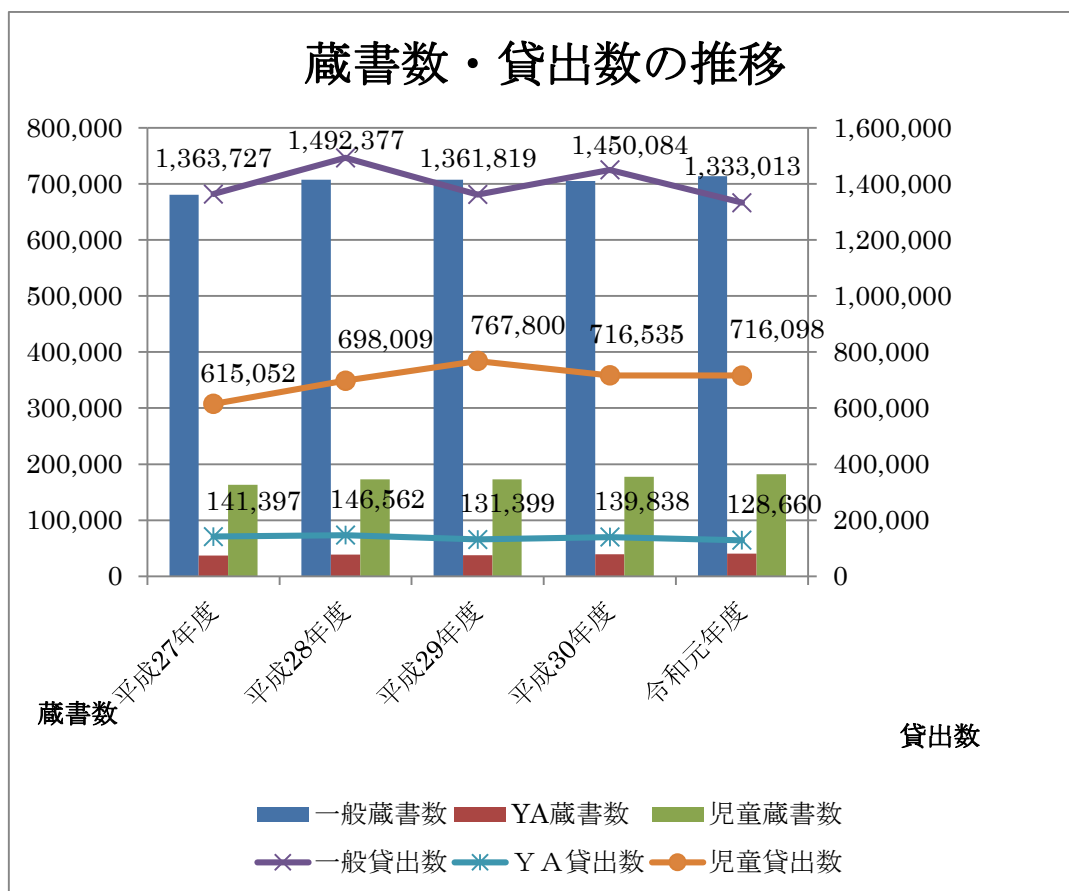
*注意：平成 27 年度までは、直近 3 年度内に利用があった人数
平成 28 年度から、年度内に利用があった人数

単位：人

	平成 25～27 年度		平成 28 年度		平成 29 年度		平成 30 年度		令和元(平成 31)年度	
～3 歳	2,319	1.7%	1,697	2.2%	1,573	2.1%	1,647	2.1%	1,504	2.0%
～6 歳	3,826	2.8%	2,727	3.5%	2,523	3.4%	2,639	3.4%	2,520	3.4%
～9 歳	5,187	3.8%	3,758	4.8%	3,634	4.8%	3,663	4.8%	3,546	4.8%
～12 歳	5,416	3.9%	3,605	4.6%	3,458	4.6%	3,556	4.6%	3,280	4.4%
～15 歳	5,284	3.8%	3,030	3.9%	2,842	3.8%	2,739	3.6%	2,662	3.6%
～18 歳	5,869	4.3%	2,948	3.8%	2,739	3.7%	2,876	3.7%	2,680	3.6%
～22 歳	11,428	8.3%	5,396	6.9%	4,925	6.6%	5,037	6.6%	4,659	6.3%
～29 歳	15,364	11.1%	5,560	7.1%	5,054	6.7%	5,043	6.6%	4,766	6.4%
30 歳～	23,642	17.1%	12,186	15.6%	11,214	15.0%	11,275	14.7%	10,321	13.9%
40 歳～	23,776	17.2%	14,891	19.0%	14,175	18.9%	14,286	18.6%	13,923	18.8%
50 歳～	15,103	11.0%	9,290	11.9%	9,670	12.9%	10,240	13.3%	10,273	13.9%
60 歳～	11,446	8.3%	7,501	9.6%	7,054	9.4%	7,159	9.3%	6,888	9.3%
70 歳～	9,196	6.7%	5,758	7.3%	6,063	8.1%	6,716	8.7%	7,016	9.5%
合計	137,856		78,347		74,951		76,876		74,038	



4. 蔵書数・貸出数の推移



■ 予約・リクエストサービス

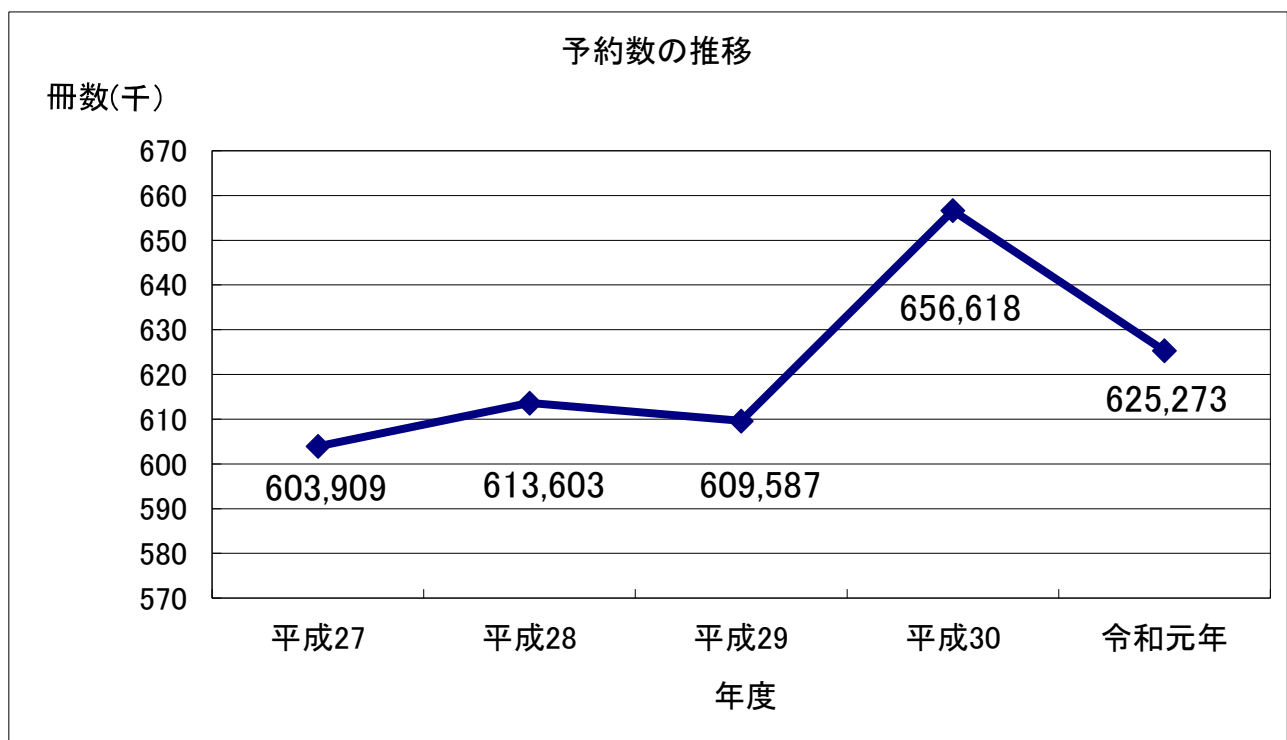
1. 予約の手段別内訳

単位：件

	平成 27 年度	平成 28 年度	平成 29 年度	平成 30 年度	令和元（平成 31）年度
窓口	46,735	44,405	39,083	42,751	39,784
OPAC	88,545	92,555	88,509	90,811	80,588
Web	468,629	476,643	481,995	523,056	504,901
合計	603,909	613,603	609,587	656,618	625,273

※3月は、新型コロナ対策のため、開館日は、1日のみ。

2. 予約数の推移



※3月は、新型コロナ対策のため、開館日は、1日のみ。

■ サービス事業

1. 児童サービス事業統計の推移

(1) おはなし会

単位：人

		平成 27 年度	平成 28 年度	平成 29 年度	平成 30 年度	令和元(平成 31)年度
中央	子ども	197	260	222	251	176
	大人	121	159	143	168	117
	計	318	419	365	419	293
吉祥寺	子ども	155	205	73	335	356
	大人	118	139	56	236	219
	計	273	344	129	571	575
プレイス	子ども	373	448	494	545	387
	大人	287	328	363	395	296
	計	660	776	857	940	683
合計		1,251	1,539	1,351	1,930	1,551

(2) 乳幼児向けおはなし会

単位：人

		平成 27 年度	平成 28 年度	平成 29 年度	平成 30 年度	令和元(平成 31)年度
中央	子ども	462	421	386	388	320
	大人	439	394	359	381	313
	計	901	815	745	769	633
吉祥寺	子ども	187	263	70	195	181
	大人	173	199	61	188	154
	計	360	462	131	383	335
プレイス	子ども	667	779	677	554	414
	大人	640	758	677	541	407
	計	1,307	1,537	1,354	1,095	821
合計		2,568	2,814	2,230	2,247	1,789

(3) どっきんどようび

単位：人

		平成 27 年度	平成 28 年度	平成 29 年度	平成 30 年度	令和元(平成 31)年度
中央	子ども	172	226	147	135	144
	大人	104	150	90	96	95
	計	276	376	237	231	239
吉祥寺	子ども	113	116	46	138	93
	大人	92	105	42	102	82
	計	205	221	88	240	175
プレイス	子ども	153	159	165	111	134
	大人	93	102	121	86	100
	計	246	261	286	197	234
合計		727	858	611	668	648

(4) こどもまつり

単位：人

		平成 27 年度	平成 28 年度	平成 29 年度	平成 30 年度	令和元(平成 31)年度
中央	子ども	285	179	199	167	270
	大人	130	63	68	57	110
	計	415	242	267	224	380
吉祥寺	子ども	195	155	134	143	190
	大人	76	48	48	60	67
	計	271	203	182	203	257
プレイス	子ども	381	228	248	223	238
	大人	202	107	108	94	106
	計	583	335	356	317	344
合計		1,269	780	805	744	981

(5) ブックスタート

単位：組

	平成 27 年度	平成 28 年度	平成 29 年度	平成 30 年度	令和元(平成 31)年度
0歳	1,325	1,262	1,195	1,211	1,123
3歳	1,131	1,187	1,244	1,269	1,170
合計	2,456	2,449	2,439	2,480	2,293

(6) ブックスタート講演会、人形劇

単位：人

		平成 27 年度	平成 28 年度	平成 29 年度	平成 30 年度	令和元(平成 31)年度
講演会	大人	30	10	34	22	31
	子ども (保育含む)	21	7	17	10	27
	計	51	17	51	32	58
人形劇	子ども	57	72	41	59	35
	大人	56	61	42	59	31
	計	113	133	83	118	66
合計		164	150	134	150	124

(7) プレイス・吉祥寺主催事業（子ども向け）

単位：人

		平成 27 年度	平成 28 年度	平成 29 年度	平成 30 年度	令和元(平成 31)年度
参加人数	子ども	109	79	79	133	27
	大人	70	40	22	55	-
	計	179	119	101	188	27

(8) 配慮を必要とする子どもへのサービス ①みどりのこども館と千川さくらっこクラブ
でのおはなし会と図書の貸出

		平成 27 年度	平成 28 年度	平成 29 年度	平成 30 年度	令和元(平成 31)年度
実施回数		18	11	10	12	10
おはなし会 参加人数	子ども	163	112	100	126	139
	大人	88	83	69	86	75
	計	251	195	169	212	214
貸出冊数		226	131	124	143	130

(9) 配慮を必要とする子どもへのサービス ②みどりのこども館ウィズ図書館見学会

		平成 27 年度	平成 28 年度	平成 29 年度	平成 30 年度	令和元(平成 31)年度
実施回数		2	1	0	0	1
見学会 参加人数	子ども	2	4	0	0	3
	大人	6	4	0	0	1
	計	14	8	0	0	4

(10) 「見て！ふれて！ためしてみよう！一日としょかんバリアフリー体験」

		平成 27 年度	平成 28 年度	平成 29 年度	平成 30 年度	令和元(平成 31)年度
参加 人数	子ども	—	64	88	92	217
	大人	—	39	56	68	48
	計	—	103	144	160	265

《児童向け事業参加人数》

単位：人

	平成 27 年度	平成 28 年度	平成 29 年度	平成 30 年度	令和元(平成 31)年度
児童向け事業参加人数	6,423	6,566	5,545	6,299	5,603

※ 事業参加人数は、(1)～(4)、(6)～(10)の参加人数の合計。ブックスタートは除く

2. 学校連携事業統計の推移

(1) 図書館見学・調べ学習(幼稚園も含む)

		平成 27 年度		平成 28 年度		平成 29 年度		平成 30 年度		令和元(平成 31)年度	
		図書館 見学	調べ 学習	図書館 見学	調べ 学習	図書館 見学	調べ 学習	図書館 見学	調べ 学習	図書館 見学	調べ 学習
中央	学校数	7	5	4	0	1	0	2	0	4	0
	人数	189	12	155	0	159	0	144	0	99	0
吉祥寺	学校数	0	0	1	0	1	0	2	0	1	0
	人数	0	0	8	0	9	0	51	0	17	0
プレイス	学校数	2	1	2	1	4	1	1	1	1	4
	人数	90	121	105	117	204	126	10	126	11	120
計	学校数	9	6	7	1	6	1	5	1	6	4
	人数	279	133	268	117	372	126	205	126	127	120

(2) 貸出冊数

	平成 27 年度	平成 28 年度	平成 29 年度	平成 30 年度	令和元(平成 31)年度
学校数	216	207	201	205	170
冊数	6,629	7,061	6,679	6,508	4,828

(3) 職場体験・大学生図書館実習等

	平成 27 年度	平成 28 年度	平成 29 年度	平成 30 年度	令和元(平成 31)年度
回数	12	15	11	14	11
人数	25	26	20	25	23

3. YA向け事業統計の推移

《YA向け事業参加人数》

単位：人

	平成 27 年度	平成 28 年度	平成 29 年度	平成 30 年度	令和元(平成 31)年度
参加人数	19	48	10	44	16

4. 一般向け事業統計の推移

(1) 映画会

単位：人

	平成 27 年度	平成 28 年度	平成 29 年度	平成 30 年度	令和元(平成 31)年度
中央	785	905	873	940	766
吉祥寺	148	132	131	243	272
プレイス	677	614	779	544	453
全館合計	1,610	1,651	1,783	1,727	1,491

(2) 文庫連事業（講座・講演会）

単位：人

	平成 27 年度	平成 28 年度	平成 29 年度	平成 30 年度	令和元(平成 31)年度
参加人数	80	73	92	53	80
保育	0	0	0	0	0

(3) プレイス主催事業

単位：人

	平成 27 年度	平成 28 年度	平成 29 年度	平成 30 年度	令和元(平成 31)年度
参加人数	38	267	106	95	21

(4) 吉祥寺図書館主催事業

単位：人

				平成 30 年度	令和元(平成 31)年度
参加人数				69	50

《一般向け事業参加人数》

単位：人

	平成 27 年度	平成 28 年度	平成 29 年度	平成 30 年度	令和元(平成 31)年度
参加人数	1,728	1,991	1,981	1,944	1,642

(5) トピックス

		平成 27 年度	平成 28 年度	平成 29 年度	平成 30 年度	令和元(平成 31)年度
中央	回数	16	13	16	14	17
	展示冊数	1,311	1,205	1,185	1,425	1,527
吉祥寺	回数	—	—	—	23	21
	展示冊数	—	—	—	1,022	1,797
プレイス	回数	12	12	11	10	9
	展示冊数	3,046	2,496	2,299	2,153	1,951
合計	回数	28	25	27	47	47
	展示冊数	4,357	3,701	3,484	4,600	5,275

(6) 課題解決テーマ展示 (中央図書館)

	平成 27 年度	平成 28 年度	平成 29 年度	平成 30 年度	令和元(平成 31)年度
回数	10	10	10	10	5
展示冊数	579	596	803	671	289

5. 施設利用統計の推移

(1) グループ学習室 (中央図書館)

単位：グループ

年度	平成 27 年度	平成 28 年度	平成 29 年度	平成 30 年度	令和元(平成 31)年度
利用数	926	882	968	969	862

(2) AVブース利用 (中央図書館)

単位：回

	平成 27 年度	平成 28 年度	平成 29 年度	平成 30 年度	令和元(平成 31)年度
中央	3,728	3,018	3,389	3,291	2,720
吉祥寺	942	914	478	—	—
合計	4,670	3,932	3,867	3,291	2,720

(3) 学習室 (吉祥寺図書館) 単位：人

年度	平成 30 年度	令和元(平成 31)年度
利用者数	4,476	9,662

■ レファレンスサービス

1. レファレンスサービス利用状況の推移

単位：件

	カウンター			Eメール レファレンス	その他 (電話・文書等)	合計
	所蔵調査・ 書架案内	レファレンス	調べ学習			
平成 27 年度	55,391	2,559	186	16	21	58,173
平成 28 年度	51,516	1,014	175	17	16	52,738
平成 29 年度	48,828	962	126	11	4	49,931
平成 30 年度	53,163	721	158	20	3	54,065
令和元(平成 31)年度	47,193	616	148	16	6	47,979

※Eメール、その他（電話・文書等）については、中央図書館での受付質問数

※調べ学習は、小、中学生から寄せられた調べものについての質問

■ インターネット検索用パソコン

1. 利用状況の推移

年度	中央		吉祥寺		プレイス		全館	
	利用人数	印刷件数	利用人数	印刷件数	利用人数	印刷件数	利用人数	印刷件数
平成 27 年度	1,554	1,574	1,231	415	15,658	7,603	18,443	9,592
平成 28 年度	1,985	1,110	1,247	335	16,081	29,528	19,313	30,973
平成 29 年度	1,821	1,404	442	110	15,349	29,328	17,612	30,842
平成 30 年度	1,565	1,057	1,626	364	14,146	27,208	17,337	28,629
令和元(平成 31)年度	1,309	457	1,315	426	11,721	214	14,345	1,097

※ 中央、吉祥寺は各館 1 台、プレイスは 10 台

※ プレイスの印刷件数は今年度よりインターネット複写申し込みのあったものだけを集計できるようになったため、昨年度までのコピー件数合算数と異なる。

■他自治体図書館との比較

1. 近隣区市との比較（三鷹市、小金井市、西東京市、杉並区、練馬区）令和元（平成 31）年度

※『平成 31 年度「東京都公立図書館調査」（東京都立中央図書館 2019）』より作成

※ 人口：「東京都総務局『住民基本台帳による世帯と人口 平成 31 年 4 月 1 日現在』

自治体名	人口	館数	蔵書冊数	市民1人 当たり 蔵書冊数	登録者数	貸出総数 (全資料)	市民1人 当たり 貸出数	予約受付総数
武蔵野市	146,645	3	921,590	6.28	186,013	2,657,810	18.12	656,618
三鷹市	187,571	5	788,666	4.20	209,569	1,656,103	8.83	294,861
小金井市	121,629	4	478,149	3.93	151,417	930,785	7.65	199,196
西東京市	203,222	6	795,075	3.91	216,357	2,178,283	10.72	755,031
杉並区	571,512	13	2,045,985	3.58	191,982	4,551,100	7.96	1,514,233
練馬区	734,689	13	1,809,523	2.46	202,465	6,641,306	9.04	1,994,467

【参考】※各市区立図書館HPより作成

自治体名	貸出可能数(本・雑誌、視聴覚資料等)	予約可能件数
武蔵野市	10冊、CD2点、ビデオ・DVD2点	8点(内AV2点)在住・在勤・在学 5点(内AV1点)上記以外 (H26.5より)
三鷹市	15冊、視聴覚資料3点	6点(内視聴覚資料1点)
小金井市	無制限、CD5点	10点(内CD5点)
西東京市	30冊、視聴覚資料3点	30冊、視聴覚資料3点
杉並区	15冊、CD4点	20冊、CD4点
練馬区	本、CD等合わせて15点、ビデオ等2点、 布の絵本2点	本、CD等合わせて15点、ビデオ等2点、 布の絵本2点

2. 同規模自治体（人口10万～15万人未満）図書館との比較

※参考 他自治体のデータについては『図書館年鑑 2019』（日本図書館協会 2019）

※同資料は2019年4月1日を調査基準日、実績は平成30年度としている。

蔵書冊数

	自治体名	(千冊)
1	長浜市	993
2	東近江市	984
3	成田市	940
4	武蔵野市	911
5	一関市	871
6	箕面市	797
7	諫早市	797
8	飯田市	772
9	彦根市	756
10	北見市	751

資料費

	自治体名	(万円)
1	諫早市	15,341
2	沖縄市	11,821
3	一関市	10,537
4	武蔵野市	9,211
5	成田市	9,108
6	中央区(東京都)	6,586
7	大崎市	6,526
8	多摩市	5,558
9	東近江市	5,467
10	西条市	5,239

貸出数

	自治体名	(千点)	貸出可能数
1	武蔵野市	2,426	10冊、AV4点
2	箕面市	1,704	20冊
3	多摩市	1,672	無制限、AV5点(在住勤学) 近隣10点(内AV5点)
4	中央区(東京都)	1,525	10冊、CD5点、DVD等2点
5	稲沢市	1,458	10冊、AV2点、複製絵画1点
6	成田市	1,248	10冊、CD等2点、ビデオ等1点 (在住勤学) 3冊、AV0点(市外)
7	生駒市	1,202	12冊
8	桑名市	1,173	3館合計で30点、AV8点
9	草津市	1,122	15点
10	岩国市	1,095	10冊、AV4点

予約件数

	自治体名	(件)	予約可能数
1	武蔵野市	609,587	8冊(内AV2点)在住勤学 5冊(内AV1点)近隣
2	多摩市	474,213	20冊、AV5点(在住勤学) 5冊、AV5点(日野市・稲城市在住)
3	中央区(東京都)	469,888	10冊、CD5点、DVD等2点
4	箕面市	253,636	10冊
5	小金井市	186,015	10点(内CD5点)
6	稲沢市	173,247	10冊、AV2点
7	国分寺市	165,020	12冊、AV2点
8	生駒市	163,592	5冊
9	東久留米市	160,612	20冊、CD等10点、DVD等1点
10	河内長野市	156,914	30冊(内AV4点)

※武蔵野市はWeb OPAC、携帯 OPAC での予約を含んだ件数