

図書館だより

平成 26 年 3 月 6 日 発行 No.94

編集・発行
武蔵野市立図書館
Tel.0422-51-5145(中央)

図書館ホームページで蔵書検索、貸出・予約状況確認、延長手続きができます！

URL <http://www.library.musashino.tokyo.jp/>

モバイル版 URL <http://www.library.musashino.tokyo.jp/m/>

図書館ホームページによろこそ！③レファレンスサービス編

探している資料が見つからなかったり、調べ方が分からなかったりすることはありませんか？『レファレンスサービス』とは、図書館職員が、図書館資料や情報データベースなどを使って、皆様の調べもののお手伝いをするサービスです。

図書館ホームページ(HP)では、市内図書館にご来館いただかなくとも、武蔵野市についての調べものに便利な情報を利用したり、調べものの相談をしたりすることができます。



『おしえてむさしの！』～武蔵野市についての調べ方や資料を知る

図書館HP トップページ > 「しらべる」 > 「おしえてむさしの！(武蔵野市についての調べ方案内)」

おしえてむさしの！～武蔵野市についての調べ方案内

このページの目次

- 「おしえてむさしの！」について
- おしえてむさしの！

「おしえてむさしの！」について

「おしえてむさしの！」は武蔵野市についての調べ方案内です。武蔵野市立図書館は、武蔵野市について、知りたい、調べたいあなたのお手伝いをしていきたいと考えています。武蔵野市のことだけでなく、「こんなことが知りたい、こんな資料を探しているが、調べ方が分からない」というご質問も、随時お受けしています。図書館ホームページ「レファレンス申込み」からメールで、または、各館図書館カウンターにて、お気軽にお問い合わせください。

レファレンス申込み

このページの目次に戻る
ページトップに戻る

おしえてむさしの！～武蔵野市についての調べ方案内

- No.1 郷土行政資料とは… / PDF版
- No.2 武蔵野市立歴史博物館 / PDF版
- No.3 武蔵野市の地図をさがす(1)明治～昭和40年代 / PDF版

？ 『おしえてむさしの！』って？

『おしえてむさしの！』は、武蔵野市について知りたい、調べたいあなたに、ちょっと便利な情報を提供します！

平成 25 年度より発行を開始し、HP公開のほか各館で紙資料も配布しています。

各号のタイトル をクリックすると、各号のページが、「PDF版」をクリックすると印刷用のPDF版が表示されます。

おしえてむさしの！

～武蔵野市についての調べ方案内 No.3

平成 25 年 3 月 25 日発行

武蔵野市の地図をさがす ①

明治～昭和40年代

武蔵野市立図書館で所蔵している、明治以降昭和40年代までの地形図等の地図資料を紹介いたします。書名・出版年・出版社・請求記号・所蔵館(記載のない場合は中央のみ所蔵)の順に記載しています。

明治前期・昭和前期 東京都市地図 2 東京北部

平成8(1996)年 柏書房 MD4-00/カガタ 中・ブ

地図の名称・掲載頁	縮尺	収録範囲(現在)	収録年
吉祥寺 p34～39	1:25000	市全体	明治13年・昭和7年・41年
石神井・吉祥寺 p144～153	1:10000	中央線以北：緑町、中町、吉祥寺(北町・本町・東町)	明治13・39、昭和12・20・31年

？ どんなことが書いてあるの？

毎号、異なるテーマを選び、武蔵野市についての調べ方や武蔵野市立図書館が所蔵する資料を紹介しています。

例えば、No.3『武蔵野市の地図をさがす①』では、図書館が所蔵する武蔵野市の古い地図資料(明治以降昭和40年代まで)を紹介しています。

資料のタイトル をクリックすると、図書館 Web-OPAC の資料情報が表示されます。



「武蔵野市に関するレファレンス事例集」をみる

「武蔵野市に関するレファレンス事例集」は、図書館で、よくお問い合わせを受ける武蔵野市に関する質問や市の基本情報を中心に紹介しています。「分野別インデックス」、「キーワード別インデックス」から探してみてください。今まで知らなかった“武蔵野市情報”が見つかるかもしれません。

図書館HP トップページ > 「しらべる」 > 「武蔵野市に関するレファレンス事例集」

例えば、「歴史・地理」分野では、こんな事例を紹介しています

質問

戦後、市内に野球場があったと聞いたが本当か？

昭和26(1951)年にグリーンパーク球場(東京スタジアム)が開場され、公式戦も行われていましたが、1年後には閉鎖となり、昭和32(1957)年に解体されました。以下の資料に記載があります。

資料

回答

- 『武蔵野市百年史 記述編2』(武蔵野市 2002)M81-10 P217
- 『アルバム武蔵野百年』(武蔵野市 1989)MG0-10 P14,28
- 『季刊武蔵野(むさしの) No.43,58,70』MG0-10
- 『目で見る三鷹・武蔵野の100年』(郷土出版社 2004)D213.6x P80
- 『球場物語』(ベースボール・マガジン社 2005)D526.7x P35
- 『あの頃こんな球場があった』(佐野正幸 草思社 2006)783.7x P221
- 『野球場大事典』(沢柳政義 大空社 1990)R526.7x P43

(調査年月日: 2007年)

※資料一覧は調査当時のものです。今後、随時、再調査を行い、内容を更新したり、新規事例を追加していく予定です。

ほかにもこんな質問が・・・

武蔵野市の天気・気温をまとめた調査はないか
市内の大型店舗はいつできたか？



回答は図書館HPをご覧ください



武蔵野市に関する新聞記事をさがす

武蔵野市の最近の動きを知るためには、新聞記事が便利です。

『武蔵野市に関する新聞記事見出しデータベース』は、新聞記事の中から、武蔵野市に関する記事を選択し、当館で「分類」、「主題・テーマ」を付与した索引データベースです。

収録期間	平成 10(1998)年 1月～平成 25(2013)年 9月分※	※平成 26 年 2 月現在 今後、追加作成していく予定です。
収録紙	朝日・産経・東京・毎日・読売新聞	

図書館HP トップページ > 「しらべる」 > 「武蔵野市に関する新聞記事見出しデータベース」

簡易検索

検索

詳細検索

分類一覧

00武蔵野市に関する新聞記事見出しデータベース


- ト 0裁判・事件・災害
- ト 1議会・選挙
- ト 2行政・福祉
- ト 3社会・生活
- ト 4経済・産業
- ト 5教育
- ト 6自然科学・環境
- ト 7交通・通信
- ト 8建築・都市
- ト 9文化・芸術
- ト 10スポーツ

使い方
利用者編


武蔵野市に関する新聞記事見出しデータベースのご利用について

キーワードを入れて「検索」ボタンをクリック。「詳細検索」もできます。


分類一覧




0裁判・事件・災害
交通事故、水害




1議会・選挙
市議会




2行政・福祉
市政、予算、福祉施設、保育園



3社会・生活
市民活動、NPO、ボランティア、コミュニティセンター、歴史、戦争



4経済・産業
商店街、大型店舗、店紹介、農業、工業



5教育
小・中・高等学校、大学、教育委員会、図書館、園

↓

【詳細検索】
記事名、記事名ヨミ、発行年月日、新聞名、コラム・シリーズ名、主題・テーマ、分類などで、絞り込み検索ができます。

(例えば・・・)
中央線についての、**2010年以降**の記事を調べたい！

検索キーワードをスペースで区切ることによりAND検索も可能です。

↓

検索結果

✓ 記事名 **中央線**
✓ 発行年月日 2010/01/01 以降

検索結果の「記事名」をクリックすると記事の登録データをみることができます。

データ

データ件数: 10件 ページ: 1 <前へ | 次へ> カテゴリ /00武蔵野市に関する新聞記事見出しデータベース (10)

記事名	発行年月日	新聞名	朝夕・武蔵野版	コラム・シリーズ名
中央線の工事終わり 自治体など模索 駐...	2010/11/10	朝日新聞	武蔵野版	
中央線3駅 商圏争奪戦 大型施設相次ぎ...	2010/12/2	朝日新聞	武蔵野版	
中央線高架下に絵 武蔵野の児童たち	2010/12/9	朝日新聞	武蔵野版	
落書き防止に絵描く 中央線高架支柱 抑止...	2010/12/9	毎日新聞	武蔵野版	

↓

記事名	中央線高架下に絵 武蔵野の児童たち
記事名ヨミ	チュウオウセウカガシエ ムサシノバノウチ
発行年月日	2010/12/9
新聞名	朝日新聞
朝夕・武蔵野版	武蔵野版
記載頁	33
コラム・シリーズ名	
主題・テーマ	本宿小
分類	5教育

★ **本データベースは「記事名」(見出し)を収録しています。**

記事本文については、**中央図書館(※)**にご来館のうえ、『**新聞武蔵野版**』(製本版またはマイクロフィルム)、**新聞縮刷版(全国版朝日・読売・毎日)**、**図書館が契約した新聞社データベース(※)**等をご利用ください。

※吉祥寺図書館、武蔵野プレイス:『新聞武蔵野版』(製本版またはマイクロフィルム)の所蔵なし。縮刷版(全国版)は2年(プレイス『朝日新聞』のみ3年)保存。データベース(朝日・毎日・読売)は利用可能。

※【新聞社データベース】

朝日新聞:「聞蔵Ⅱビジュアル」、毎日新聞:「毎索」、読売新聞:「ヨミダス歴史館」
東京・産経新聞:「日経テレコン21」・・・中央で利用可能。検索、閲覧利用のみでプリントアウトはできません。
各データベースの「武蔵野版」・「東京(多摩版)」(地域面)、地方紙の収録年は限定されます。



メールで調べものの相談をする

メールレファレンスは、武蔵野市に在住・在勤・在学の図書館カードをお持ちの方、あるいは武蔵野市の郷土行政資料に関するご質問のある方よりお受けします。

レファレンス

レファレンスサービスとは

レファレンスサービスとは、利用者の皆様が、「こんな資料を探している」、「知りたいことをどうやって調べたらよいか分からない」というときに、図書館職員が必要な資料や情報を探すお手伝いをするサービスです。

ただし、下記のような質問にはお答えすることができません。

- ・ 医療相談、人生相談、法律相談
- ・ 美術品の鑑定
- ・ 学校の宿題・課題の解答、クイズの解答 ※調べ方や資料についての相談はお受けします。
- ・ 個人情報に関する事柄、その他公序良俗に反する事柄

レファレンスサービスは各館のカウンター・メールにて受付しています。どうぞお気軽にご利用下さい。

メールによるレファレンスはレファレンス受付ページにどうぞ。 [e-レファレンス受付へ](#)

※ 図書館へのご意見、ご要望をメールにて送信された方は、トップページにある「ご意見、ご要望」のメールアドレスへ送信してください。

※ 寄せられたご質問と回答内容は、個人情報保護に配慮した上で、レファレンス事例として収集、公開させていただくことがあります。あらかじめご了承ください。

[e-レファレンス受付](#)
[「武蔵野市に関するレファレンス事例集」](#)

[送信フォーム](#)

画面下までスクロールして、「e-レファレンス受付」をクリック！

「e-レファレンス受付」画面下までスクロールして、「送信フォーム」をクリック！

【レファレンス申込み入力フォーム】

図書館カード番号・お名前・メールアドレス・ご住所・電話番号・質問者区分（一般・児童）、質問内容等、必要事項をご記入のうえ、送信してください。

質問内容はなるべく具体的にお書きください。また、そのことについてどこで（本、新聞、TV等）知ったかということや、ご自身で調査済の資料がありましたら、お知らせください。

？ 送信フォームで送信できないときは？

「e-レファレンス」送信フォームでは、プライバシー保護を目的として暗号化通信を行うため、SSL 対応のウェブブラウザを使用いただく必要があります。SSL 対応ウェブブラウザをインストールしてからご利用になるか、直接 LB-REF@city.musashino.lg.jp までメールを送信してください。（この場合、暗号化通信は行われません）

項目	内容
図書館カード番号（半角数字）	
名前のフリガナ（全角カタカナ）	必須
名前（全角）	必須
電子メールアドレス（半角英数字）	必須
電子メールアドレス/確認用（半角英数字）	必須
郵便番号（半角数字）	(3桁) (4桁)
住所（全角）	必須
電話番号（半角数字:例 000-0000-0000）	必須
質問者区分	必須 <input type="radio"/> 一般 <input type="radio"/> 児童
質問の表題（全角）	
質問・相談などの内容（全角）	必須
質問の典拠・情報源（全角）	
調査済み資料（全角）	