

統計編

■ 図書館評価のための主要指標

令和2年度の図書館の運営の状況について評価を行うとともに、その結果に基づき図書館運営の改善を図っています。評価のための指標の推移は以下のとおりです。

1. 図書館評価のための主要指標の推移 参考：『図書館評価プロジェクト中間報告』（日本図書館協会 2011）

| 指標 | 平成28年度 | 平成29年度 | 平成30年度 | 令和元 (平成31)年度 | 令和2年度 |
|--------------------------------|-----------|-----------|-----------|-----------------|-----------|
| 【インプット指標】：投資された資源及びその蓄積 | | | | | |
| 人口 | 144,606 | 145,491 | 146,645 | 147,519 | 147,975 |
| 専任職員数 | 37 | 24 | 23 | 17 | 16 |
| 専任・非常勤・臨時・委託 | 126 | 125 | 128 | 128 | 130 |
| 蔵書冊数(図書) | 918,718 | 910,950 | 921,590 | 932,167 | 952,300 |
| 視聴覚資料点数(貸出対象分) | 17,726 | 17,022 | 16,911 | 17,263 | 17,626 |
| 蔵書点数(CD) | 12,038 | 11,598 | 11,520 | 11,685 | 11,845 |
| 蔵書点数(ビデオ) | 2,551 | 2,252 | 2,246 | 2,236 | 2,231 |
| 蔵書点数(DVD) ☆館内視聴用を含む | 3,137 | 3,172 | 3,145 | 3,342 | 3,550 |
| 図書館費(千円) | 455,534 | 823,836 | 566,113 | 567,200 | 805,922 |
| 図書購入費(千円) | 64,911 | 63,734 | 65,842 | 65,842 | 65,842 |
| 市民一人当たりの蔵書冊数(図書) | 6.35 | 6.26 | 6.28 | 6.32 | 6.44 |
| 市民一人当たりの図書館費(円) | 3,150 | 5,662 | 3,860 | 3,845 | 5,446 |
| 市民一人当たりの図書購入費(円) | 449 | 438 | 449 | 446 | 445 |
| 年間受入冊数(図書) | 43,629 | 42,772 | 43,681 | 43,247 | 48,249 |
| 年間除籍冊数(図書) | 5,881 | 5,800 | 50,564 | 32,670 | 28,116 |
| 【アウトプット指標】：サービスの提供 | | | | | |
| 開館日数 | 307 | 307 | 307 | 278 | 236 |
| 有効登録者数(市内)※ | 40,778 | 39,417 | 40,431 | 39,041 | 33,056 |
| 有効登録者数(市外)※ | 37,569 | 35,534 | 36,445 | 34,997 | 26,702 |
| 市民登録率※ | 28.20% | 27.09% | 27.57% | 26.47% | 22.34% |
| 専任司書率 | 48.60% | 50.00% | 43.50% | 35.30% | 37.5% |
| 雑誌購入タイトル数 | 834 | 837 | 839 | 836 | 835 |
| 新聞購入タイトル数 | 53 | 53 | 56 | 57 | 57 |
| 【アウトプット指標】：サービスの利用 | | | | | |
| 利用者数(貸出利用者数) | 1,221,365 | 1,139,649 | 1,220,514 | 1,125,232 | 900,403 |
| 予約件数 | 613,603 | 609,587 | 656,618 | 625,273 | 561,623 |
| 貸出数(全資料) | 2,657,624 | 2,425,508 | 2,572,074 | 2,368,216 | 1,967,015 |
| 貸出冊数(図書) | 2,406,739 | 2,209,753 | 2,357,048 | 2,181,443 | 1,814,267 |
| 貸出点数(視聴覚資料) | 91,996 | 75,339 | 62,552 | 51,275 | 37,673 |
| 貸出点数(CD) | 64,111 | 50,250 | 38,761 | 30,794 | 23,282 |
| 貸出点数(ビデオ) | 664 | 411 | 510 | 367 | 356 |
| 貸出点数(DVD) ☆館内視聴分を含む | 27,221 | 24,678 | 23,281 | 20,114 | 14,035 |
| 蔵書回転率(図書) | 2.62 | 2.43 | 2.56 | 2.34 | 1.91 |
| 蔵書回転率(視聴覚資料) | 5.19 | 4.43 | 3.70 | 2.97 | 2.14 |
| 市民一人当たりの貸出冊数(図書) | 16.64 | 15.19 | 16.07 | 14.79 | 12.26 |
| 一日当たりの貸出冊数(図書) | 7,840 | 7,198 | 7,678 | 7,847 | 7,688 |
| 団体貸出冊数 | 15,066 | 15,561 | 16,175 | 16,813 | 13,573 |
| レファレンス件数 | 52,738 | 49,931 | 54,065 | 47,979 | 37,292 |
| 事業参加人数(児童・YA・一般向け) | 11,567 | 10,514 | 10,584 | 9,286 | 2,017 |
| ホームページアクセス件数 | 3,520,321 | 5,008,841 | 5,513,185 | 4,980,522 | 1,996,203 |

※印については、P9の有効登録者数を参照

■ 一般統計（令和２年度）

1. 蔵書統計

(1) 分類別蔵書統計

単位：冊

| | | 中 央 | 吉祥寺 | プレイス | 全 館 |
|-----|---------|---------|---------|---------|---------|
| 一般書 | 郷土行政 | 23,753 | 1,215 | 3,029 | 27,997 |
| | 0. 総 記 | 17,149 | 1,859 | 3,879 | 22,887 |
| | 1. 哲 学 | 25,347 | 2,573 | 5,156 | 33,076 |
| | 2. 歴 史 | 51,267 | 8,009 | 13,170 | 72,446 |
| | 3. 社会科学 | 100,107 | 8,136 | 19,306 | 127,549 |
| | 4. 自然科学 | 36,453 | 4,513 | 11,155 | 52,121 |
| | 5. 技 術 | 37,949 | 5,708 | 14,758 | 58,415 |
| | 6. 産 業 | 19,406 | 1,871 | 4,547 | 25,824 |
| | 7. 芸 術 | 55,158 | 6,813 | 15,877 | 77,848 |
| | 8. 言 語 | 10,318 | 1,654 | 2,647 | 14,619 |
| | 9. 文 学 | 150,066 | 23,906 | 35,708 | 209,680 |
| 小 計 | 526,973 | 66,257 | 129,232 | 722,462 | |
| YA | 0～9 | 22,021 | 4,340 | 7,646 | 34,007 |
| | マンガ | 6,545 | 0 | 188 | 6,733 |
| | 小 計 | 28,566 | 4,340 | 7,834 | 40,740 |
| 児童書 | 0～9 | 71,697 | 17,356 | 27,223 | 116,276 |
| | 絵 本 | 37,821 | 12,099 | 18,560 | 68,480 |
| | 紙芝居 | 1,935 | 933 | 1,474 | 4,342 |
| | 小 計 | 111,453 | 30,388 | 47,257 | 189,098 |
| 合 計 | | 666,992 | 100,985 | 184,323 | 952,300 |

(2) 形態別蔵書統計【(1)に含まれる特殊形態書籍の統計】

単位：冊

| 種 別 | 中 央 | 吉祥寺 | プレイス | 全 館 |
|-------|--------|-------|--------|--------|
| 文 庫 | 41,087 | 9,873 | 16,069 | 67,029 |
| 大型本 | 14,046 | 1,533 | 2,818 | 18,397 |
| 外国語図書 | 9,099 | 451 | 1,024 | 10,574 |
| 参考図書 | 27,411 | 2,292 | 3,521 | 33,224 |
| 大活字本 | 2,799 | 339 | 621 | 3,759 |

視聴覚資料所蔵数（タイトル数）

単位：点

| 種別 | 中央 |
|-----|--------|
| C D | 11,845 |
| ビデオ | 2,231 |
| DVD | 3,550 |

(3) 新聞・雑誌所蔵タイトル数

単位：タイトル

| 種別 | 中央 | 吉祥寺 | プレイス | 全館 |
|----|---------------------|-------------------|--------------------|---------------------|
| 新聞 | 46 (12) | 26 (2) | 40 (9) | 57 (17) |
| 雑誌 | 466 (30) 32,414冊 | 217 (2) 3,447冊 | 628 (23) 9,920冊 | 835 (43) 45,781冊 |

※（ ）は外国語の新聞・雑誌タイトル数

2. 利用状況

(1) 中央図書館

① 内容別貸出冊数（図書）

*端数処理の関係上、合計が100%にならない場合があります。

単位：冊

| | 一般図書 | | | | 児童書 | 合計 | 貸出冊数に占める割合(%) |
|---------|-------|---------|--------|---------|---------|---------|---------------|
| | 郷土資料 | 一般 | YA | 小計 | | | |
| 郷土行政 | 1,266 | — | — | 1,266 | — | 1,266 | 0.2% |
| 0. 総記 | — | 8,921 | 271 | 9,192 | 1,388 | 10,580 | 1.6% |
| 1. 哲学 | — | 17,963 | 634 | 18,597 | 1,309 | 19,906 | 3.0% |
| 2. 歴史 | — | 30,446 | 700 | 31,146 | 8,394 | 39,540 | 6.0% |
| 3. 社会科学 | — | 45,162 | 1,480 | 46,642 | 3,766 | 50,408 | 7.7% |
| 4. 自然科学 | — | 22,175 | 847 | 23,022 | 16,957 | 39,979 | 6.1% |
| 5. 技術 | — | 40,947 | 888 | 41,835 | 5,043 | 46,878 | 7.1% |
| 6. 産業 | — | 9,491 | 141 | 9,632 | 2,299 | 11,931 | 1.8% |
| 7. 芸術 | — | 31,481 | 30,194 | 61,675 | 20,046 | 81,721 | 12.4% |
| 8. 言語 | — | 6,032 | 304 | 6,336 | 1,004 | 7,340 | 1.1% |
| 9. 文学 | — | 140,263 | 13,468 | 153,731 | 61,107 | 214,838 | 32.7% |
| 絵本・紙芝居 | — | — | — | — | 132,351 | 132,351 | 20.2% |
| 合計 | 1,266 | 352,881 | 48,927 | 403,074 | 253,664 | 656,738 | — |

② 月別貸出件数

単位：冊・点

| | 開館日数 | 図書 | | | 雑誌 | 視聴覚資料 | 相互貸借 | 合計 | 一日平均 |
|-----|------|---------|---------|---------|--------|--------|-------|---------|------|
| | | 一般 | 児童 | 小計 | | | | | |
| 4月 | 0 | 0 | 0 | 0 | 0 | 0 | 0 | 0 | |
| 5月 | 0 | 1,311 | 373 | 1,684 | 109 | 60 | 0 | 1,853 | |
| 6月 | 14 | 23,526 | 14,153 | 37,679 | 2,546 | 1,408 | 51 | 41,684 | |
| 7月 | 25 | 41,189 | 25,133 | 66,322 | 4,330 | 2,769 | 175 | 73,596 | |
| 8月 | 26 | 47,728 | 32,334 | 80,062 | 4,751 | 3,404 | 142 | 88,359 | |
| 9月 | 25 | 43,678 | 27,178 | 70,856 | 4,550 | 3,107 | 192 | 78,705 | |
| 10月 | 25 | 41,941 | 25,346 | 67,287 | 4,433 | 2,929 | 154 | 74,803 | |
| 11月 | 25 | 42,768 | 27,276 | 70,044 | 4,627 | 3,167 | 138 | 77,976 | |
| 12月 | 23 | 43,517 | 27,208 | 70,725 | 4,180 | 2,956 | 150 | 78,011 | |
| 1月 | 17 | 32,016 | 20,040 | 52,056 | 3,345 | 1,996 | 122 | 57,519 | |
| 2月 | 23 | 42,458 | 26,729 | 69,187 | 4,381 | 2,759 | 169 | 76,496 | |
| 3月 | 26 | 42,942 | 27,894 | 70,836 | 4,264 | 2,988 | 181 | 78,269 | |
| 合計 | 229 | 403,074 | 253,664 | 656,738 | 41,516 | 27,543 | 1,474 | 727,271 | |

※4、5月、新型コロナウイルス感染症対策のため、臨時休館

5月、入り口にて予約資料の受け渡し実施

(2) 吉祥寺図書館

① 内容別貸出冊数 (図書)

*端数処理の関係上、合計が100%にならない場合があります。

単位：冊

| | 一般図書 | | | | 児童書 | 合計 | 貸出冊数 に占める 割合(%) |
|---------|------|---------|--------|---------|---------|---------|-----------------------|
| | 郷土資料 | 一般 | YA | 小計 | | | |
| 郷土行政 | 876 | — | — | 876 | — | 876 | 0.2% |
| 0. 総記 | — | 7,977 | 206 | 8,183 | 552 | 8,735 | 2.1% |
| 1. 哲学 | — | 15,480 | 526 | 16,006 | 430 | 16,436 | 4.0% |
| 2. 歴史 | — | 22,674 | 558 | 23,232 | 2,804 | 26,036 | 6.4% |
| 3. 社会科学 | — | 32,677 | 1,421 | 34,098 | 2,005 | 36,103 | 8.9% |
| 4. 自然科学 | — | 17,759 | 617 | 18,376 | 7,284 | 25,660 | 6.3% |
| 5. 技術 | — | 28,745 | 387 | 29,132 | 2,506 | 31,638 | 7.8% |
| 6. 産業 | — | 6,296 | 75 | 6,371 | 1,460 | 7,831 | 1.9% |
| 7. 芸術 | — | 19,560 | 11,150 | 30,710 | 5,152 | 35,862 | 8.8% |
| 8. 言語 | — | 5,006 | 217 | 5,223 | 515 | 5,738 | 1.4% |
| 9. 文学 | — | 105,625 | 8,174 | 113,799 | 31,991 | 145,790 | 35.8% |
| 絵本・紙芝居 | — | — | — | — | 66,500 | 66,500 | 16.3% |
| 合計 | 876 | 261,799 | 23,331 | 286,006 | 121,199 | 407,205 | — |

② 月別貸出件数

単位：冊・点

| | 開館 日数 | 図書 | | | 雑誌 | 視聴覚資料 | 相互貸借 | 合計 | 一日平均 |
|-----|----------|---------|---------|---------|--------|-------|------|---------|-------|
| | | 一般 | 児童 | 小計 | | | | | |
| 4月 | 0 | 0 | 0 | 0 | 0 | 0 | 0 | 0 | |
| 5月 | 0 | 1,008 | 226 | 1,234 | 130 | 22 | 0 | 1,386 | 0 |
| 6月 | 14 | 18,143 | 6,376 | 24,519 | 1,821 | 325 | 43 | 26,708 | 1,908 |
| 7月 | 26 | 29,333 | 11,660 | 40,993 | 2,945 | 525 | 133 | 44,596 | 1,715 |
| 8月 | 27 | 33,055 | 15,633 | 48,688 | 2,891 | 551 | 102 | 52,232 | 1,935 |
| 9月 | 25 | 30,420 | 13,229 | 43,649 | 2,678 | 545 | 106 | 46,978 | 1,879 |
| 10月 | 27 | 31,547 | 12,751 | 44,298 | 2,864 | 527 | 82 | 47,771 | 1,769 |
| 11月 | 26 | 30,884 | 12,719 | 43,603 | 2,740 | 478 | 87 | 46,908 | 1,804 |
| 12月 | 24 | 30,719 | 12,809 | 43,528 | 2,539 | 495 | 93 | 46,655 | 1,944 |
| 1月 | 17 | 21,201 | 9,306 | 30,507 | 1,933 | 312 | 54 | 32,806 | 1,930 |
| 2月 | 24 | 29,751 | 13,207 | 42,958 | 2,461 | 486 | 92 | 45,997 | 1,917 |
| 3月 | 26 | 29,945 | 13,283 | 43,228 | 2,491 | 461 | 94 | 46,274 | 1,780 |
| 合計 | 236 | 286,006 | 121,199 | 407,205 | 25,493 | 4,727 | 886 | 438,311 | 1,857 |

※4、5月、新型コロナウイルス感染症対策のため、臨時休館

5月、入り口にて予約資料の受け渡し実施

(3) 武蔵野プレイス

① 内容別貸出冊数 (図書)

*端数処理の関係上、合計が100%にならない場合があります。

単位：冊

| | 一般図書 | | | | 児童書 | 合計 | 貸出冊数 に占める 割合(%) |
|---------|------|---------|--------|---------|---------|---------|-----------------------|
| | 郷土資料 | 一般 | YA | 小計 | | | |
| 郷土行政 | 923 | — | — | 923 | — | 923 | 0.1% |
| 0. 総記 | — | 13,320 | 447 | 13,767 | 1,288 | 15,055 | 2.0% |
| 1. 哲学 | — | 23,864 | 981 | 24,845 | 869 | 25,714 | 3.4% |
| 2. 歴史 | — | 38,136 | 720 | 38,856 | 7,313 | 46,169 | 6.2% |
| 3. 社会科学 | — | 58,432 | 2,284 | 60,716 | 3,352 | 64,068 | 8.5% |
| 4. 自然科学 | — | 30,331 | 1,029 | 31,360 | 18,472 | 49,832 | 6.6% |
| 5. 技術 | — | 58,816 | 664 | 59,480 | 6,269 | 65,749 | 8.8% |
| 6. 産業 | — | 13,656 | 86 | 13,742 | 3,183 | 16,925 | 2.3% |
| 7. 芸術 | — | 34,514 | 21,708 | 56,222 | 17,578 | 73,800 | 9.8% |
| 8. 言語 | — | 8,202 | 353 | 8,555 | 1,617 | 10,172 | 1.4% |
| 9. 文学 | — | 163,389 | 14,702 | 178,091 | 65,366 | 243,457 | 32.4% |
| 絵本・紙芝居 | — | — | — | — | 138,460 | 138,460 | 18.5% |
| 合計 | 923 | 442,660 | 42,974 | 486,557 | 263,767 | 750,324 | — |

② 月別貸出件数

単位：冊・点

| | 開館 日数 | 図書 | | | 雑誌 | 視聴覚資料 | 相互貸借 | 合計 | 一日平均 |
|-----|----------|---------|---------|---------|--------|-------|-------|---------|-------|
| | | 一般 | 児童 | 小計 | | | | | |
| 4月 | 0 | 0 | 0 | 0 | 0 | 0 | 0 | 0 | |
| 5月 | 0 | 1,207 | 257 | 1,464 | 115 | 31 | 0 | 1,610 | 0 |
| 6月 | 14 | 28,681 | 13,637 | 42,318 | 3,033 | 398 | 31 | 45,780 | 3,270 |
| 7月 | 26 | 50,160 | 25,159 | 75,319 | 5,082 | 607 | 149 | 81,157 | 3,121 |
| 8月 | 27 | 56,799 | 34,579 | 91,378 | 5,257 | 634 | 104 | 97,373 | 3,606 |
| 9月 | 25 | 51,889 | 27,264 | 79,153 | 4,616 | 572 | 133 | 84,474 | 3,379 |
| 10月 | 27 | 53,830 | 27,572 | 81,402 | 4,891 | 543 | 121 | 86,957 | 3,221 |
| 11月 | 26 | 52,534 | 28,590 | 81,124 | 4,516 | 520 | 113 | 86,273 | 3,318 |
| 12月 | 24 | 53,295 | 29,075 | 82,370 | 4,474 | 644 | 104 | 87,592 | 3,650 |
| 1月 | 17 | 36,760 | 21,114 | 57,874 | 3,617 | 356 | 77 | 61,924 | 3,643 |
| 2月 | 24 | 50,821 | 28,782 | 79,603 | 4,802 | 559 | 104 | 85,068 | 3,545 |
| 3月 | 26 | 50,581 | 27,738 | 78,319 | 4,234 | 539 | 133 | 83,225 | 3,201 |
| 合計 | 236 | 486,557 | 263,767 | 750,324 | 44,637 | 5,403 | 1,069 | 801,433 | 3,396 |

※4、5月、新型コロナウイルス感染症対策のため、臨時休館。

5月、入り口にて予約資料の受け渡し実施。

(4) 全館

① 内容別貸出冊数 (図書)

*端数処理の関係上、合計が100%にならない場合があります。

単位：冊

| | 一般図書 | | | | 児童書 | 合計 | 貸出冊数に占める割合(%) |
|---------|-------|-----------|---------|-----------|---------|-----------|---------------|
| | 郷土資料 | 一般 | YA | 小計 | | | |
| 郷土行政 | 3,065 | — | — | 3,065 | — | 3,065 | 0.2% |
| 0. 総記 | — | 30,218 | 924 | 31,142 | 3,228 | 34,370 | 1.9% |
| 1. 哲学 | — | 57,307 | 2,141 | 59,448 | 2,608 | 62,056 | 3.4% |
| 2. 歴史 | — | 91,256 | 1,978 | 93,234 | 18,511 | 111,745 | 6.2% |
| 3. 社会科学 | — | 136,271 | 5,185 | 141,456 | 9,123 | 150,579 | 8.3% |
| 4. 自然科学 | — | 70,265 | 2,493 | 72,758 | 42,713 | 115,471 | 6.4% |
| 5. 技術 | — | 128,508 | 1,939 | 130,447 | 13,818 | 144,265 | 8.0% |
| 6. 産業 | — | 29,443 | 302 | 29,745 | 6,942 | 36,687 | 2.0% |
| 7. 芸術 | — | 85,555 | 63,052 | 148,607 | 42,776 | 191,383 | 10.5% |
| 8. 言語 | — | 19,240 | 874 | 20,114 | 3,136 | 23,250 | 1.3% |
| 9. 文学 | — | 409,277 | 36,344 | 445,621 | 158,464 | 604,085 | 33.3% |
| 絵本・紙芝居 | — | — | — | — | 337,311 | 337,311 | 18.6% |
| 合計 | 3,065 | 1,057,340 | 115,232 | 1,175,637 | 638,630 | 1,814,267 | — |

② 月別貸出件数

単位：冊・点

| | 開館日数 | 図書 | | | 雑誌 | 視聴覚資料 | 相互貸借 | 合計 | 一日平均 |
|-----|------|-----------|---------|-----------|---------|--------|-------|-----------|-------|
| | | 一般 | 児童 | 小計 | | | | | |
| 4月 | 0 | 0 | 0 | 0 | 0 | 0 | 0 | 0 | |
| 5月 | 0 | 3,526 | 856 | 4,382 | 354 | 113 | 0 | 4,849 | 0 |
| 6月 | 14 | 70,350 | 34,166 | 104,516 | 7,400 | 2,131 | 125 | 114,172 | 8,155 |
| 7月 | 26 | 120,682 | 61,952 | 182,634 | 12,357 | 3,901 | 457 | 199,349 | 7,667 |
| 8月 | 27 | 137,582 | 82,546 | 220,128 | 12,899 | 4,589 | 348 | 237,964 | 8,813 |
| 9月 | 25 | 125,987 | 67,671 | 193,658 | 11,844 | 4,224 | 431 | 210,157 | 8,406 |
| 10月 | 27 | 127,318 | 65,669 | 192,987 | 12,188 | 3,999 | 357 | 209,531 | 7,760 |
| 11月 | 26 | 126,186 | 68,585 | 194,771 | 11,883 | 4,165 | 338 | 211,157 | 8,121 |
| 12月 | 24 | 127,531 | 69,092 | 196,623 | 11,193 | 4,095 | 347 | 212,258 | 8,844 |
| 1月 | 17 | 89,977 | 50,460 | 140,437 | 8,895 | 2,664 | 253 | 152,249 | 8,956 |
| 2月 | 24 | 123,030 | 68,718 | 191,748 | 11,644 | 3,804 | 365 | 207,561 | 8,648 |
| 3月 | 26 | 123,468 | 68,915 | 192,383 | 10,989 | 3,988 | 408 | 207,768 | 7,991 |
| 合計 | 236 | 1,175,637 | 638,630 | 1,814,267 | 111,646 | 37,673 | 3,429 | 1,967,015 | 8,335 |

※ 4、5月、新型コロナウイルス感染症対策のため、臨時休館。

5月、入り口にて予約資料の受け渡し実施。

※ 開館日数は、館によって異なるため、最も多く開いていた館の日数を表示

3. 有効登録者数

※ 有効登録者数は、登録者の内、令和2年度内に利用があった人数。

※ 利用率は人口に対する利用者の割合。

※ 市外小計は在勤・在学・近隣市区在住者。

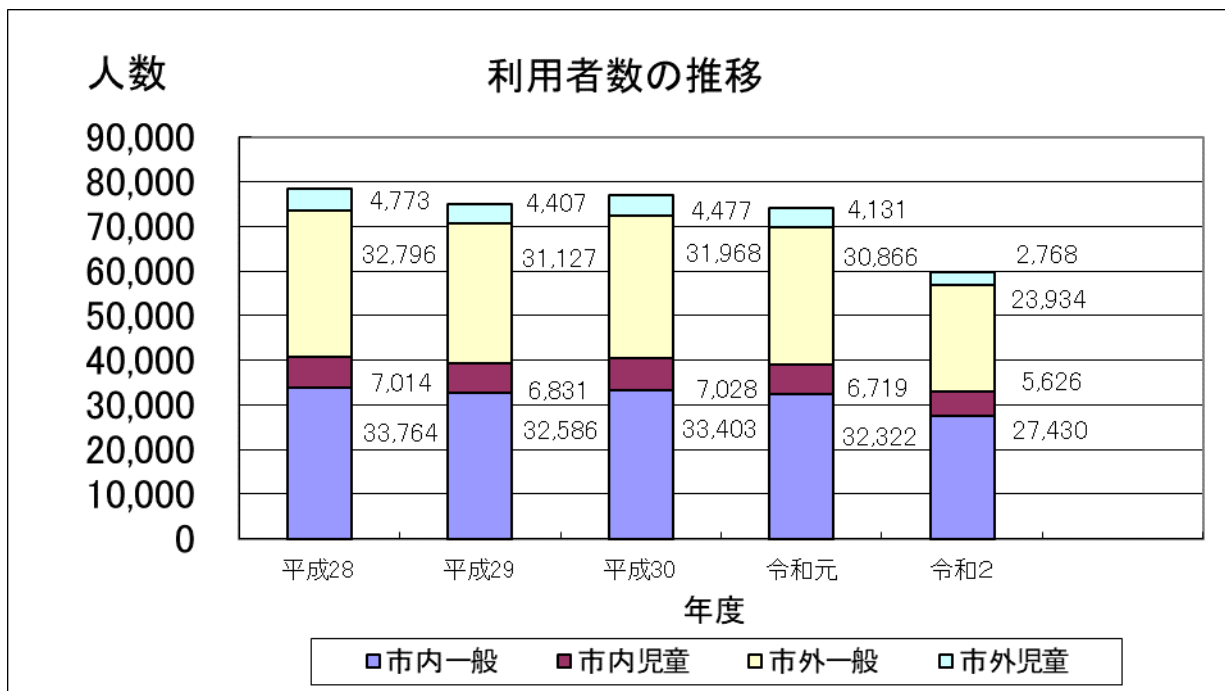
(1) 有効登録者数（令和2年度）

単位：人

| 町名 | 一般 | 児童 | 合計 | 人口 | 利用率(%) |
|--------|--------|-------|--------|---------|--------|
| 吉祥寺東町 | 2,148 | 366 | 2,514 | 12,929 | 19.4 |
| 吉祥寺南町 | 1,974 | 306 | 2,280 | 13,363 | 17.1 |
| 御殿山 | 653 | 157 | 810 | 4,260 | 19.0 |
| 吉祥寺本町 | 1,854 | 310 | 2,164 | 11,819 | 18.3 |
| 吉祥寺北町 | 3,238 | 784 | 4,022 | 16,404 | 24.5 |
| 中町 | 2,832 | 672 | 3,504 | 14,659 | 23.9 |
| 西久保 | 1,949 | 451 | 2,400 | 12,004 | 20.0 |
| 緑町 | 1,702 | 425 | 2,127 | 8,390 | 25.4 |
| 八幡町 | 698 | 179 | 877 | 4,380 | 20.0 |
| 関前 | 1,595 | 353 | 1,948 | 9,409 | 20.7 |
| 境 | 3,593 | 596 | 4,189 | 16,281 | 25.7 |
| 境南町 | 3,378 | 525 | 3,903 | 14,979 | 26.1 |
| 桜堤 | 1,816 | 502 | 2,318 | 9,098 | 25.5 |
| 市内小計 | 27,430 | 5,626 | 33,056 | 147,975 | 22.3 |
| 三鷹市 | 9,031 | 1,264 | 10,295 | | |
| 小金井市 | 4,739 | 563 | 5,302 | | |
| 西東京市 | 3,633 | 423 | 4,056 | | |
| 練馬区 | 2,490 | 236 | 2,726 | | |
| 杉並区 | 2,932 | 239 | 3,171 | | |
| その他の地区 | 1,109 | 43 | 1,152 | | |
| ※市外小計 | 23,934 | 2,768 | 26,702 | | |
| 合計 | 51,364 | 8,394 | 59,758 | | |

※登録者数、人口の基準日は、令和3年3月31日。

(2) 利用者数の推移

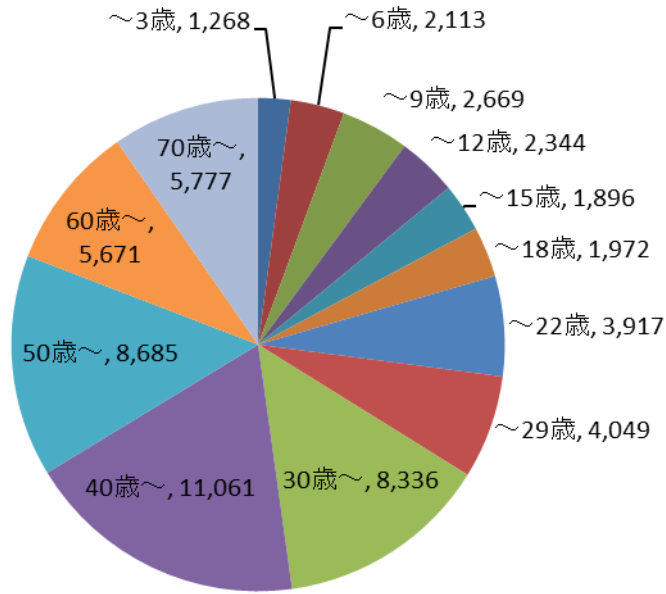


(3) 年代別貸出利用者数

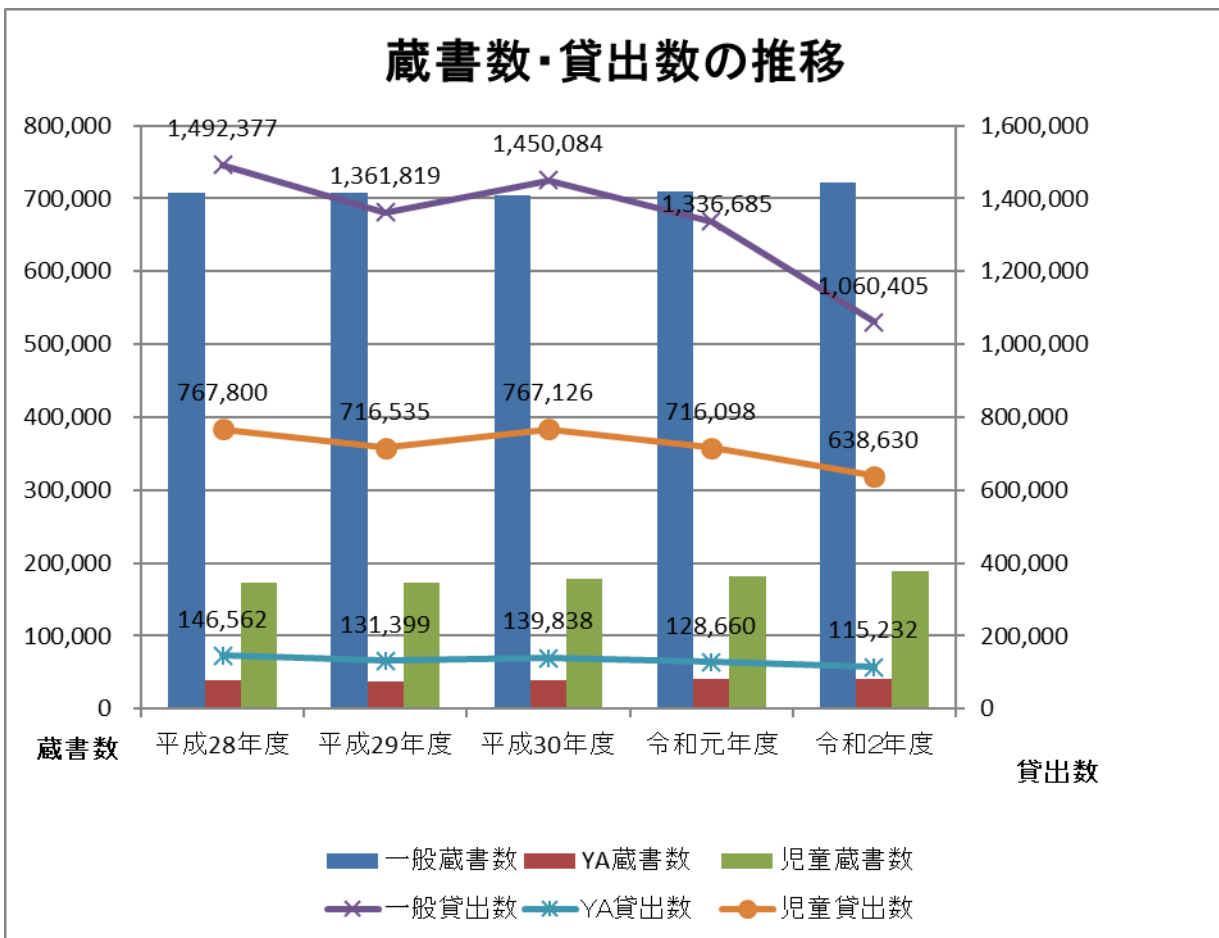
単位：人

| | 平成 28 年度 | | 平成 29 年度 | | 平成 30 年度 | | 令和元 (平成 31)年度 | | 令和2年度 | |
|-------|----------|-------|----------|-------|----------|-------|------------------|-------|--------|-------|
| ～3 歳 | 1,697 | 2.2% | 1,573 | 2.1% | 1,647 | 2.1% | 1,504 | 2.0% | 1,268 | 2.1% |
| ～6 歳 | 2,727 | 3.5% | 2,523 | 3.4% | 2,639 | 3.4% | 2,520 | 3.4% | 2,113 | 3.5% |
| ～9 歳 | 3,758 | 4.8% | 3,634 | 4.8% | 3,663 | 4.8% | 3,546 | 4.8% | 2,669 | 4.5% |
| ～12 歳 | 3,605 | 4.6% | 3,458 | 4.6% | 3,556 | 4.6% | 3,280 | 4.4% | 2,344 | 3.9% |
| ～15 歳 | 3,030 | 3.9% | 2,842 | 3.8% | 2,739 | 3.6% | 2,662 | 3.6% | 1,896 | 3.2% |
| ～18 歳 | 2,948 | 3.8% | 2,739 | 3.7% | 2,876 | 3.7% | 2,680 | 3.6% | 1,972 | 3.3% |
| ～22 歳 | 5,396 | 6.9% | 4,925 | 6.6% | 5,037 | 6.6% | 4,659 | 6.3% | 3,917 | 6.6% |
| ～29 歳 | 5,560 | 7.1% | 5,054 | 6.7% | 5,043 | 6.6% | 4,766 | 6.4% | 4,049 | 6.8% |
| 30 歳～ | 12,186 | 15.6% | 11,214 | 15.0% | 11,275 | 14.7% | 10,321 | 13.9% | 8,336 | 13.9% |
| 40 歳～ | 14,891 | 19.0% | 14,175 | 18.9% | 14,286 | 18.6% | 13,923 | 18.8% | 11,061 | 18.5% |
| 50 歳～ | 9,290 | 11.9% | 9,670 | 12.9% | 10,240 | 13.3% | 10,273 | 13.9% | 8,685 | 14.5% |
| 60 歳～ | 7,501 | 9.6% | 7,054 | 9.4% | 7,159 | 9.3% | 6,888 | 9.3% | 5,671 | 9.5% |
| 70 歳～ | 5,758 | 7.3% | 6,063 | 8.1% | 6,716 | 8.7% | 7,016 | 9.5% | 5,777 | 9.7% |
| 合計 | 78,347 | | 74,951 | | 76,876 | | 74,038 | | 59,758 | |

年代別登録者数



4. 蔵書数・貸出数の推移



■ 予約・リクエストサービス

1. 予約の手段別内訳

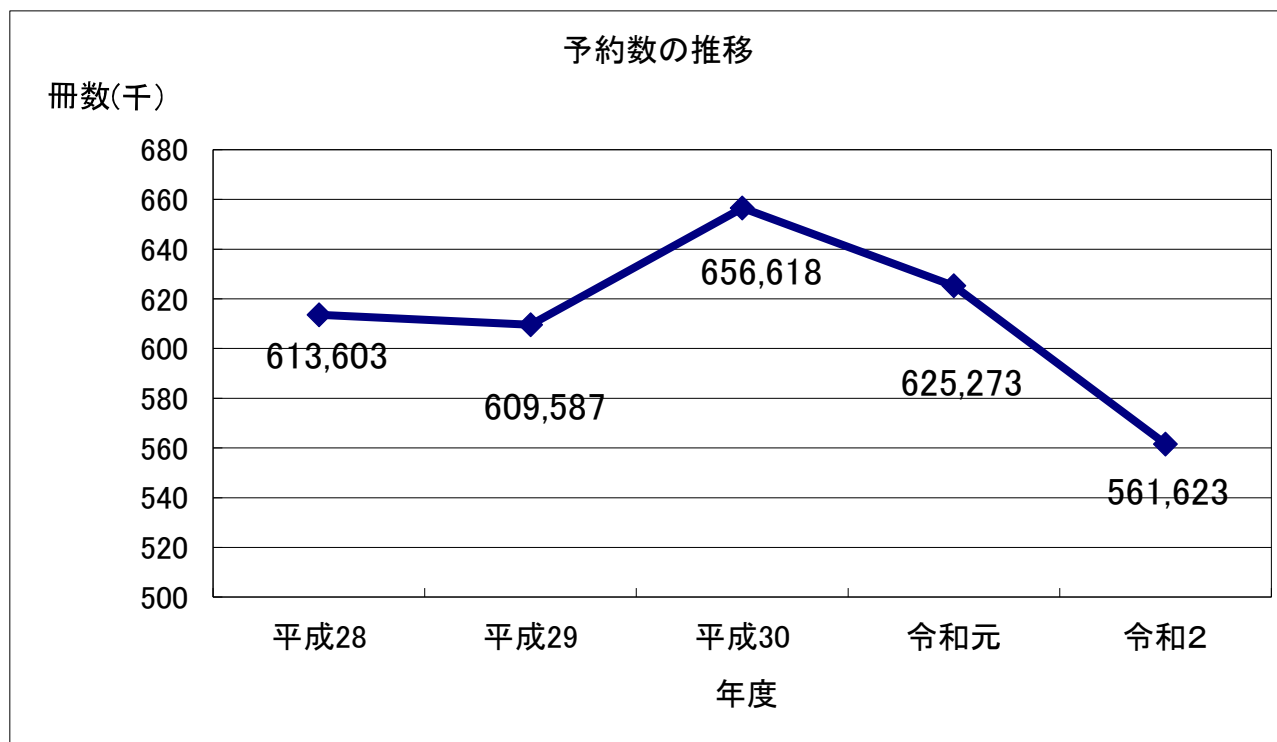
単位：件

| | 平成 28 年度 | 平成 29 年度 | 平成 30 年度 | 令和元 (平成 31)年度 | 令和2年度 |
|-------|----------|----------|----------|------------------|---------|
| 窓 口 | 44,405 | 39,083 | 42,751 | 39,784 | 31,060 |
| OPAC | 92,555 | 88,509 | 90,811 | 80,588 | 49,181 |
| W e b | 476,643 | 481,995 | 523,056 | 504,901 | 481,382 |
| 合計 | 613,603 | 609,587 | 656,618 | 625,273 | 561,623 |

※6月7日まで、予約の新規受付停止

※令和2年3月2日から6月14日まで臨時休館のため、窓口、館内OPACの受付なし

2. 予約数の推移



※6月7日まで、予約の新規受付停止

※令和2年3月2日から6月14日まで臨時休館のため、窓口、館内OPACの受付なし

■ サービス事業

1. 児童サービス事業統計の推移

(1) おはなし会

単位：人

| | | 平成 28 年度 | 平成 29 年度 | 平成 30 年度 | 令和元 (平成 31)年度 | 令和2年度 |
|------|-----|----------|----------|----------|------------------|-------|
| 中央 | 子ども | 260 | 222 | 251 | 176 | 127 |
| | 大人 | 159 | 143 | 168 | 117 | 96 |
| | 計 | 419 | 365 | 419 | 293 | 223 |
| 吉祥寺 | 子ども | 205 | 73 | 335 | 356 | 93 |
| | 大人 | 139 | 56 | 236 | 219 | 72 |
| | 計 | 344 | 129 | 571 | 575 | 165 |
| プレイス | 子ども | 448 | 494 | 545 | 387 | 141 |
| | 大人 | 328 | 363 | 395 | 296 | 113 |
| | 計 | 776 | 857 | 940 | 683 | 254 |
| 合計 | | 1,539 | 1,351 | 1,930 | 1,551 | 642 |

(2) 乳幼児向けおはなし会

単位：人

| | | 平成 28 年度 | 平成 29 年度 | 平成 30 年度 | 令和元 (平成 31)年度 | 令和2年度 |
|------|-----|----------|----------|----------|------------------|-------|
| 中央 | 子ども | 421 | 386 | 388 | 320 | 154 |
| | 大人 | 394 | 359 | 381 | 313 | 142 |
| | 計 | 815 | 745 | 769 | 633 | 296 |
| 吉祥寺 | 子ども | 263 | 70 | 195 | 181 | 59 |
| | 大人 | 199 | 61 | 188 | 154 | 59 |
| | 計 | 462 | 131 | 383 | 335 | 118 |
| プレイス | 子ども | 779 | 677 | 554 | 414 | 207 |
| | 大人 | 758 | 677 | 541 | 407 | 205 |
| | 計 | 1,537 | 1,354 | 1,095 | 821 | 412 |
| 合計 | | 2,814 | 2,230 | 2,247 | 1,789 | 826 |

(3) どっきんどようび

単位：人

| | | 平成 28 年度 | 平成 29 年度 | 平成 30 年度 | 令和元 (平成 31)年度 | 令和2年度 |
|------|-----|----------|----------|----------|------------------|-------|
| 中央 | 子ども | 226 | 147 | 135 | 144 | 22 |
| | 大人 | 150 | 90 | 96 | 95 | 12 |
| | 計 | 376 | 237 | 231 | 239 | 34 |
| 吉祥寺 | 子ども | 116 | 46 | 138 | 93 | 9 |
| | 大人 | 105 | 42 | 102 | 82 | - |
| | 計 | 221 | 88 | 240 | 175 | 9 |
| プレイス | 子ども | 159 | 165 | 111 | 134 | 8 |
| | 大人 | 102 | 121 | 86 | 100 | - |
| | 計 | 261 | 286 | 197 | 234 | 8 |
| 合計 | | 858 | 611 | 668 | 648 | 51 |

(4) こどもまつり

単位：人

| | | 平成 28 年度 | 平成 29 年度 | 平成 30 年度 | 令和元 (平成 31)年度 | 令和2年度 |
|------|-----|----------|----------|----------|------------------|-------|
| 中央 | 子ども | 179 | 199 | 167 | 270 | 19 |
| | 大人 | 63 | 68 | 57 | 110 | - |
| | 計 | 242 | 267 | 224 | 380 | 19 |
| 吉祥寺 | 子ども | 155 | 134 | 143 | 190 | 20 |
| | 大人 | 48 | 48 | 60 | 67 | - |
| | 計 | 203 | 182 | 203 | 257 | 20 |
| プレイス | 子ども | 228 | 248 | 223 | 238 | 20 |
| | 大人 | 107 | 108 | 94 | 106 | - |
| | 計 | 335 | 356 | 317 | 344 | 20 |
| 合計 | | 780 | 805 | 744 | 981 | 59 |

(5) ブックスタート

単位：組

| | 平成 28 年度 | 平成 29 年度 | 平成 30 年度 | 令和元 (平成 31)年度 | 令和2年度 |
|----|----------|----------|----------|------------------|-------|
| 0歳 | 1,262 | 1,195 | 1,211 | 1,123 | 799 |
| 3歳 | 1,187 | 1,244 | 1,269 | 1,170 | 1,318 |
| 合計 | 2,449 | 2,439 | 2,480 | 2,293 | 2,117 |

(6) ブックスタート講演会、人形劇

単位：人

| | | 平成 28 年度 | 平成 29 年度 | 平成 30 年度 | 令和元 (平成 31)年度 | 令和2年度 |
|-----|---------------|----------|----------|----------|------------------|-------|
| 講演会 | 大人 | 10 | 34 | 22 | 31 | - |
| | 子ども (保育含む) | 7 | 17 | 10 | 27 | - |
| | 計 | 17 | 51 | 32 | 58 | - |
| 人形劇 | 子ども | 72 | 41 | 59 | 35 | 10 |
| | 大人 | 61 | 42 | 59 | 31 | 9 |
| | 計 | 133 | 83 | 118 | 66 | 19 |
| 合計 | | 150 | 134 | 150 | 124 | 19 |

(7) 吉祥寺・プレイス主催事業 (子ども向け)

単位：人

| | | 平成 28 年度 | 平成 29 年度 | 平成 30 年度 | 令和元 (平成 31)年度 | 令和2年度 |
|----------|-----|----------|----------|----------|------------------|-------|
| 参加 人数 | 子ども | 79 | 79 | 133 | 27 | 62 |
| | 大人 | 40 | 22 | 55 | - | - |
| | 計 | 119 | 101 | 188 | 27 | 62 |

(8) 配慮を必要とする子どもへのサービス ①みどりのこども館と千川さくらっこクラブ
でのおはなし会と図書の貸出

| | | 平成 28 年度 | 平成 29 年度 | 平成 30 年度 | 令和元 (平成 31)年度 | 令和2年度 |
|---------------|-----|----------|----------|----------|------------------|-------|
| 実施回数 | | 11 | 10 | 12 | 10 | 9 |
| おはなし会 参加人数 | 子ども | 112 | 100 | 126 | 139 | 155 |
| | 大人 | 83 | 69 | 86 | 75 | 77 |
| | 計 | 195 | 169 | 212 | 214 | 232 |
| 貸出冊数 | | 131 | 124 | 143 | 130 | 102 |

(9) 配慮を必要とする子どもへのサービス ②みどりのこども館ウィズ図書館見学会

| | | 平成 28 年度 | 平成 29 年度 | 平成 30 年度 | 令和元 (平成 31)年度 | 令和2年度 |
|-------------|-----|----------|----------|----------|------------------|-------|
| 実施回数 | | 1 | 0 | 0 | 1 | 0 |
| 見学会 参加人数 | 子ども | 4 | 0 | 0 | 3 | 0 |
| | 大人 | 4 | 0 | 0 | 1 | 0 |
| | 計 | 8 | 0 | 0 | 4 | 0 |

(10) 「見て！ふれて！ためしてみよう！一日としょかんバリアフリー体験」

| | | 平成 28 年度 | 平成 29 年度 | 平成 30 年度 | 令和元 (平成 31)年度 | 令和2年度 |
|----------|-----|----------|----------|----------|------------------|-------|
| 参加 人数 | 子ども | 64 | 88 | 92 | 217 | 9 |
| | 大人 | 39 | 56 | 68 | 48 | 2 |
| | 計 | 103 | 144 | 160 | 265 | 11 |

《児童向け事業参加人数》

単位：人

| | 平成 28 年度 | 平成 29 年度 | 平成 30 年度 | 令和元 (平成 31)年度 | 令和2年度 |
|----------------|----------|----------|----------|------------------|-------|
| 児童向け事業 参加人数 | 6,566 | 5,545 | 6,299 | 5,603 | 1,902 |

※ 事業参加人数は、(1)～(4)、(6)～(10)の参加人数の合計。ブックスタートは除く

2. 学校連携事業統計の推移

(1) 図書館見学・調べ学習（幼稚園も含む）

| | | 平成 28 年度 | | 平成 29 年度 | | 平成 30 年度 | | 令和元 (平成 31)年度 | | 令和2年度 | |
|------|-----|-----------|----------|-----------|----------|-----------|----------|------------------|----------|-----------|----------|
| | | 図書館 見学 | 調べ 学習 | 図書館 見学 | 調べ 学習 | 図書館 見学 | 調べ 学習 | 図書館 見学 | 調べ 学習 | 図書館 見学 | 調べ 学習 |
| 中央 | 学校数 | 4 | 0 | 1 | 0 | 2 | 0 | 4 | 0 | 1 | 0 |
| | 人数 | 155 | 0 | 159 | 0 | 144 | 0 | 99 | 0 | 124 | 0 |
| 吉祥寺 | 学校数 | 1 | 0 | 1 | 0 | 2 | 0 | 1 | 0 | 0 | 0 |
| | 人数 | 8 | 0 | 9 | 0 | 51 | 0 | 17 | 0 | 0 | 0 |
| プレイス | 学校数 | 2 | 1 | 4 | 1 | 1 | 1 | 1 | 4 | 3 | 0 |
| | 人数 | 105 | 117 | 204 | 126 | 10 | 126 | 11 | 120 | 21 | 0 |
| 計 | 学校数 | 7 | 1 | 6 | 1 | 5 | 1 | 6 | 4 | 4 | 0 |
| | 人数 | 268 | 117 | 372 | 126 | 205 | 126 | 127 | 120 | 145 | 0 |

(2) 貸出冊数

| | 平成 28 年度 | 平成 29 年度 | 平成 30 年度 | 令和元 (平成 31)年度 | 令和2年度 |
|-----|----------|----------|----------|------------------|-------|
| 学校数 | 207 | 201 | 205 | 170 | 191 |
| 冊数 | 7,061 | 6,679 | 6,508 | 4,828 | 6,590 |

(3) 職場体験・大学生図書館実習等

| | 平成 28 年度 | 平成 29 年度 | 平成 30 年度 | 令和元 (平成 31)年度 | 令和2年度 |
|----|----------|----------|----------|------------------|-------|
| 回数 | 15 | 11 | 14 | 11 | 0 |
| 人数 | 26 | 20 | 25 | 23 | 0 |

3. YA向け事業統計の推移

《YA向け事業参加人数》

単位：人

| | 平成 28 年度 | 平成 29 年度 | 平成 30 年度 | 令和元 (平成 31)年度 | 令和2年度 |
|------|----------|----------|----------|------------------|-------|
| 参加人数 | 48 | 10 | 44 | 16 | 20 |

4. 一般向け事業統計の推移

(1) 映画会

単位：人

| | 平成 28 年度 | 平成 29 年度 | 平成 30 年度 | 令和元 (平成 31)年度 | 令和2年度 |
|------|----------|----------|----------|------------------|-------|
| 中央 | 905 | 873 | 940 | 766 | 13 |
| 吉祥寺 | 132 | 131 | 243 | 272 | 14 |
| プレイス | 614 | 779 | 544 | 453 | 45 |
| 全館合計 | 1,651 | 1,783 | 1,727 | 1,491 | 72 |

(2) 文庫連事業 (講座・講演会)

単位：人

| | 平成 28 年度 | 平成 29 年度 | 平成 30 年度 | 令和元 (平成 31)年度 | 令和2年度 |
|------|----------|----------|----------|------------------|-------|
| 参加人数 | 73 | 92 | 53 | 80 | 0 |
| 保育 | 0 | 0 | 0 | 0 | 0 |

(3) 吉祥寺図書館主催事業

単位：人

| | 平成 28 年度 | 平成 29 年度 | 平成 30 年度 | 令和元 (平成 31)年度 | 令和2年度 |
|------|----------|----------|----------|------------------|-------|
| 参加人数 | — | — | 69 | 50 | 10 |

(4) プレイス主催事業

単位：人

| | 平成 28 年度 | 平成 29 年度 | 平成 30 年度 | 令和元 (平成 31)年度 | 令和2年度 |
|------|----------|----------|----------|------------------|-------|
| 参加人数 | 267 | 106 | 95 | 21 | 13 |

《一般向け事業参加人数》

単位：人

| | 平成 28 年度 | 平成 29 年度 | 平成 30 年度 | 令和元 (平成 31)年度 | 令和2年度 |
|------|----------|----------|----------|------------------|-------|
| 参加人数 | 1,991 | 1,981 | 1,944 | 1,642 | 95 |

(5) トピックス

| | | 平成 28 年度 | 平成 29 年度 | 平成 30 年度 | 令和元 (平成 31)年度 | 令和2年度 |
|------|------|----------|----------|----------|------------------|-------|
| 中央 | 回数 | 13 | 16 | 14 | 17 | 9 |
| | 展示冊数 | 1,205 | 1,185 | 1,425 | 1,527 | 1,039 |
| 吉祥寺 | 回数 | — | — | 23 | 21 | 16 |
| | 展示冊数 | — | — | 1,022 | 1,797 | 1,630 |
| プレイス | 回数 | 12 | 11 | 10 | 9 | 9 |
| | 展示冊数 | 2,496 | 2,299 | 2,153 | 1,951 | 1,580 |
| 合計 | 回数 | 25 | 27 | 47 | 47 | 34 |
| | 展示冊数 | 3,701 | 3,484 | 4,600 | 5,275 | 4,249 |

(6) 課題解決テーマ展示 (中央図書館)

| | 平成 28 年度 | 平成 29 年度 | 平成 30 年度 | 令和元 (平成 31)年度 | 令和2年度 |
|------|----------|----------|----------|------------------|-------|
| 回数 | 10 | 10 | 10 | 5 | 5 |
| 展示冊数 | 596 | 803 | 671 | 289 | 384 |

5. 施設利用統計の推移

(1) グループ学習室 (中央図書館)

単位：グループ

| | 平成 28 年度 | 平成 29 年度 | 平成 30 年度 | 令和元 (平成 31)年度 | 令和2年度 |
|-----|----------|----------|----------|------------------|-------|
| 利用数 | 882 | 968 | 969 | 862 | 426 |

(2) AVブース利用 (中央図書館)

単位：回

| | 平成 28 年度 | 平成 29 年度 | 平成 30 年度 | 令和元 (平成 31)年度 | 令和2年度 |
|-----|----------|----------|----------|------------------|-------|
| 中央 | 3,018 | 3,389 | 3,291 | 2,720 | 0 |
| 吉祥寺 | 914 | 478 | — | — | — |
| 合計 | 3,932 | 3,867 | 3,291 | 2,720 | 0 |

(3) まなびとつどいのへや (吉祥寺図書館)

単位：人

| | 平成 30 年度 | 令和元 (平成 31)年度 | 令和2年度 |
|------|----------|------------------|-------|
| 利用者数 | 4,476 | 9,662 | 4,731 |

■ レファレンスサービス

1. レファレンスサービス利用状況の推移

単位：件

| | カウンター | | | Eメール レファレンス | その他 (電話・文書等) | 合計 |
|------------------|---------------|--------|------|----------------|-----------------|--------|
| | 所蔵調査・ 書架案内 | レファレンス | 調べ学習 | | | |
| 平成 28 年度 | 51,516 | 1,014 | 175 | 17 | 16 | 52,738 |
| 平成 29 年度 | 48,828 | 962 | 126 | 11 | 4 | 49,931 |
| 平成 30 年度 | 53,163 | 721 | 158 | 20 | 3 | 54,065 |
| 令和元 (平成 31)年度 | 47,550 | 621 | 148 | 16 | 6 | 48,341 |
| 令和2年度 | 36,382 | 344 | 56 | 17 | 493 | 37,292 |

※新型コロナウイルス感染症対策のため、6月14日まで臨時休館

※Eメールについては、中央図書館での受付質問数

※プレイスの「その他（電話・文書等）」は、電話による所蔵調査受付数

※調べ学習は、小、中学生から寄せられた調べものについての質問

■ インターネット検索用パソコン

1. 利用状況の推移

| 年度 | 中央 | | 吉祥寺 | | プレイス | | 全館 | |
|------------------|-------|-------|-------|------|--------|--------|--------|--------|
| | 利用人数 | 印刷件数 | 利用人数 | 印刷件数 | 利用人数 | 印刷件数 | 利用人数 | 印刷件数 |
| 平成 28 年度 | 1,985 | 1,110 | 1,247 | 335 | 16,081 | 29,528 | 19,313 | 30,973 |
| 平成 29 年度 | 1,821 | 1,404 | 442 | 110 | 15,349 | 29,328 | 17,612 | 30,842 |
| 平成 30 年度 | 1,565 | 1,057 | 1,626 | 364 | 14,146 | 27,208 | 17,337 | 28,629 |
| 令和元 (平成 31)年度 | 1,309 | 457 | 1,315 | 426 | 11,721 | 214 | 14,345 | 1,097 |
| 令和2年度 | 803 | 916 | 761 | 748 | 5,514 | 151 | 7,078 | 1,815 |

※新型コロナウイルス感染症対策のため、6月14日まで臨時休館

※中央は3台（令和3年1月から）、吉祥寺は1台、プレイスは10台

※プレイスの印刷件数は令和元年度からインターネット複写申し込みのあったものだけを集計
できるようになったため、平成30年度までのコピー件数合算数と異なる

■他自治体図書館との比較

1. 近隣区市との比較（三鷹市、小金井市、西東京市、杉並区、練馬区）

※『令和2年度「東京都公立図書館調査」（東京都立中央図書館 2020）』より作成
（調査基準日 令和2年4月1日、実績 令和元年度）

※ 人口：「東京都総務局『住民基本台帳による世帯と人口 令和2年4月1日現在』

| 自治体名 | 人口 | 館数 | 蔵書冊数 | 市民1人 当たり 蔵書冊数 | 登録者数 | 貸出総数 (全資料) | 市民1人 当たり 貸出数 | 予約受付総数 |
|-------------|---------|----|-----------|---------------------|---------|---------------|--------------------|-----------|
| 武蔵野市 | 147,519 | 3 | 932,167 | 6.32 | 193,563 | 2,364,437 | 16.03 | 625,273 |
| 三鷹市 | 189,478 | 5 | 790,776 | 4.17 | 214,613 | 1,635,422 | 8.63 | 289,831 |
| 小金井市 | 122,542 | 4 | 491,046 | 4.01 | 155,525 | 886,167 | 7.23 | 208,439 |
| 西東京市 | 205,653 | 6 | 784,963 | 3.82 | 221,845 | 1,948,305 | 9.47 | 708,456 |
| 杉並区 | 576,093 | 13 | 2,000,028 | 3.47 | 194,839 | 4,125,506 | 7.16 | 1,557,952 |
| 練馬区 | 741,588 | 13 | 1,839,295 | 2.48 | 231,155 | 6,781,104 | 9.14 | 2,201,25 |

【参考】※各市区立図書館HPより作成

| 自治体名 | 貸出可能数(本・雑誌、視聴覚資料等) | 予約可能件数 |
|-------------|--------------------------------|--|
| 武蔵野市 | 10冊、CD2点、ビデオ・DVD2点 | 8点(内AV2点)在住・在勤・在学 5点(内AV1点)上記以外 (H26.5から) |
| 三鷹市 | 15冊、CD3点 | 10点(内CD1点) |
| 小金井市 | 無制限、CD5点 | 10点(内CD5点) |
| 西東京市 | 30冊、視聴覚資料3点 | 30冊、視聴覚資料3点 |
| 杉並区 | 15冊、CD等4点 | 20冊、CD等4点 |
| 練馬区 | 本、CD等合わせて15点、ビデオ等2点、 布の絵本2点 | 本、CD等合わせて15点、ビデオ等2点、 布の絵本2点 |

2. 同規模自治体（人口10万～15万人未満）図書館との比較

※参考資料：他自治体のデータについては『図書館年鑑 2020』（日本図書館協会 2020）

※同資料は2020年4月1日を調査基準日、実績は令和元（平成31）年度としている

蔵書冊数

| | 自治体名 | (千冊) |
|----|-------------|------------|
| 1 | 東近江市 | 987 |
| 2 | 長浜市 | 972 |
| 3 | 成田市 | 953 |
| 4 | 武蔵野市 | 922 |
| 5 | 一関市 | 906 |
| 6 | 飯田市 | 814 |
| 7 | 箕面市 | 813 |
| 8 | 諫早市 | 810 |
| 9 | 北見市 | 781 |
| 10 | 彦根市 | 765 |

資料費

| | 自治体名 | (万円) |
|----|-------------|--------------|
| 1 | 土浦市 | 18,338 |
| 2 | 一関市 | 10,010 |
| 3 | 鎌ヶ谷市 | 9,576 |
| 4 | 成田市 | 9,216 |
| 5 | 武蔵野市 | 8,889 |
| 6 | 諫早市 | 7,784 |
| 7 | 飯塚市 | 7,655 |
| 8 | 北見市 | 6,261 |
| 9 | 多摩市 | 5,646 |
| 10 | 東近江市 | 5,457 |

貸出数

| | 自治体名 | (千点) | 貸出可能数 |
|----|-------------|--------------|---------------------------------------|
| 1 | 武蔵野市 | 2,572 | 10冊、AV4点 |
| 2 | 箕面市 | 1,681 | 20冊 |
| 3 | 多摩市 | 1,626 | 45点(内AV5点)(在住勤学) 近隣10点(内AV5点) |
| 4 | 稲沢市 | 1,418 | 10冊、CD・DVD2点、複製絵画1点 |
| 5 | 生駒市 | 1,286 | 12冊 |
| 6 | 成田市 | 1,220 | 10冊、CD等2点、ビデオ等1点(在住勤学) 3冊、AV0点(市外) |
| 7 | 草津市 | 1,139 | 15点 |
| 8 | 桑名市 | 1,139 | 3館合計で30点、AV8点 |
| 9 | 諫早市 | 1,089 | 10冊、CD等2点、DVD等2点 |
| 10 | 岩国市 | 1,074 | 10冊、AV4点 |

予約件数

| | 自治体名 | (件) | 予約可能数 |
|----|-------------|----------------|--------------------------------------|
| 1 | 武蔵野市 | 656,618 | 8冊(内AV2点)在住勤学 5冊(内AV1点)近隣 |
| 2 | 多摩市 | 468,151 | 20冊、AV5点(在住勤学) 5冊、AV5点(日野市・稲城市在住) |
| 3 | 三郷市 | 315,002 | 20冊、CD5点 |
| 4 | 箕面市 | 307,768 | 10冊 |
| 5 | 小金井市 | 199,196 | 10点(内CD5点) |
| 6 | 稲沢市 | 176,376 | 10冊、AV2点 |
| 7 | 国分寺市 | 171,539 | 12冊、AV2点 |
| 8 | 河内長野市 | 167,925 | 30冊(内AV4点) |
| 9 | 生駒市 | 167,747 | 5冊 |
| 10 | 東久留米市 | 161,673 | 20冊、CD等10点、DVD等1点 |

※武蔵野市はWeb OPACでの予約を含んだ件数